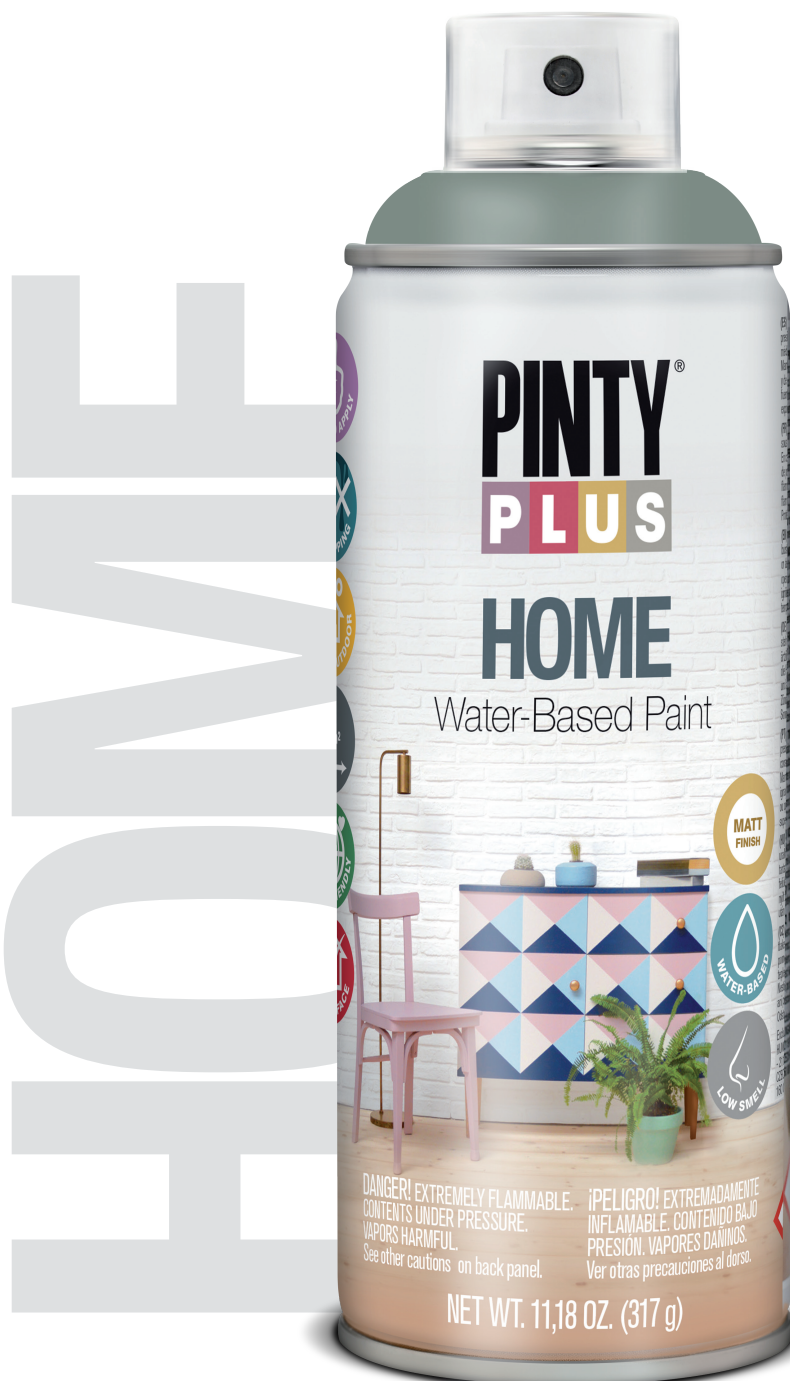


HOME

PINTY[®]
PLUS

Para la decoración de toda tu casa



HOME

Pintura mate en base agua pensada especialmente para la decoración de tu casa.

Es una pintura concebida para pintar los objetos de tu casa y que puedas hacerlo dentro de ésta. Gama de colores actual. Apenas huele, no mancha. Máxima cubrición y adherencia en una sola capa. Apta para interior y exterior. Resistencia ante la exposición prolongada a la luz. Puedes pintar cualquier superficie. No descuelga. Una vez seca, la pintura es agradable al tacto. Opción de adquirir dos pulsadores adicionales distintos para que puedas personalizar tu forma de pintar.

APLICACIONES:

Es apta para pintar cualquier tipo de material. Sus colores combinan a la perfección entre ellos. Ha sido creada con este objetivo: que siempre combinen bien, uses cual uses, dentro de la gama de colores de Pintyplus Home. Cubre en una sola capa, lo que la convierte en una pintura con gran rendimiento: con menos spray pintarás mucha más superficie.

CARACTERÍSTICAS TÉCNICAS:

Rendimiento 520/400ml = 3m²

Secado: al tacto 20-30 minutos, total 1 hora

Repintado con la misma pintura: 0 minutos



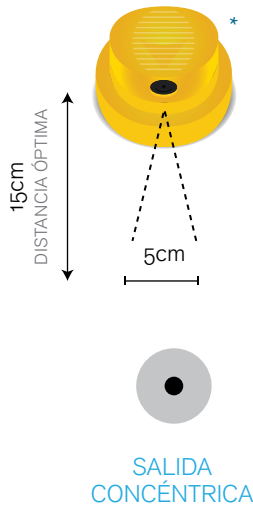
* *Pintyplus Home Brass está formulado en base solvente. Es recomendable no mezclar los colores en base solvente con los colores en base agua.*

HOME

PULSADORES:

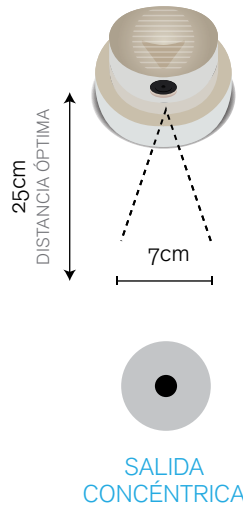
Amarillo:

Es un pulsador concebido para pintar objetos pequeños. Dirige muy bien la pulverización aportándole al usuario una experiencia satisfactoria con el spray.



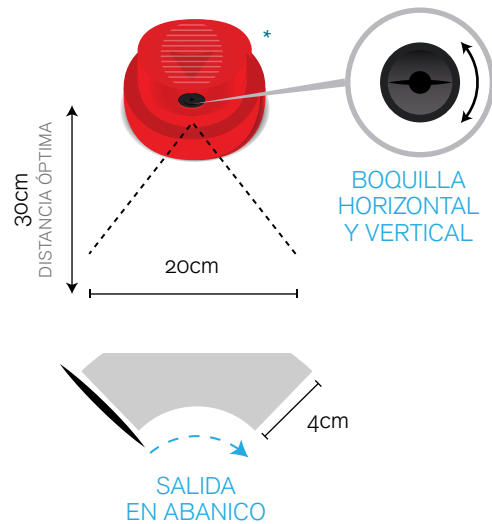
Blanco:

Viene como pulsador estándar. Es un pulsador concebido para pintar objetos medianos y grandes. Tiene una salida mediana que cubre una buena cantidad de superficie en una sola pasada.



Rojo:

Es un pulsador concebido para pintar grandes superficies. Su abanico es muy amplio. Cubre mucho espacio de una pasada. Puede orientarse la boquilla para conseguir un trazo horizontal o vertical, dependiendo de la preferencia de cada momento. Pensado para muebles, puertas, tramos de pared, etc.



** Pintyplus Home Brass y Pintyplus Home Varnish no son compatibles con los pulsadores amarillo y rojo.*

MODO DE EMPLEO:

1. La superficie a pintar deberá estar limpia, seca y exenta de cualquier tipo de contaminante. Agitar el spray durante 1 minuto.
2. Probar antes de pulverizar la superficie para familiarizarse con distancia y presión.
3. Pintar a una distancia de 15 cms para el pulsador blanco-negro. 25 cms para amarillo y 30cms para negro-rojo. Aplicar capas finas en sentido horizontal y después vertical o viceversa.
4. Una vez utilizado el bote, invertir y pulsar hasta que solo salga gas para limpiar el pulsador.

RECOMENDACIONES:

En superficies poco porosas aplicar la imprimación Pintyplus adecuada antes de pintar. En caso de que el objeto pintado vaya a tener un uso regular, es recomendable barnizar para prolongar la conservación de la pintura.

No usar sobre equipos conectados a la corriente y aplicar en lugares bien ventilados. Una vez vacío, el aerosol debe depositarse en el contenedor amarillo.





NOVASOL SPRAY S.A.

C/ Empalme, 27
43712 Llorenç del Penedès (SPAIN)
Tel. +34 977 677 305
www.pintyplus.com
novasol@novasolspray.com

