

Gabarro




MEDFLOOR **LINE**

SUELO LAMINADO - Colección 2022-2024

Siente el verde.
Pura naturaleza en tu vivienda.

Cruces de caminos.



MEDFLOOR LINE

El **suelo laminado Medfloor Line** es resistente, robusto y sumamente duradero. Sus propiedades técnicas y su gama estética, hacen de este suelo una opción pensada para cualquier tipo de espacio, ya sea a nivel doméstico o comercial.

Los diseños inspirados en madera de roble completan una gama cromática que puede encajar con cualquier estilo ya sea clásico, rústico o contemporáneo. Además, nuestros suelos están sometidos a un proceso de mejora permanente para garantizar su máxima comodidad al andar y una sensación acogedora.

La **nueva colección 2022-2024** supone una evolución en cuanto a prestaciones y formatos, adaptándonos a las tendencias y nuevas necesidades del mercado, que busca pavimentos versátiles, más resistentes y aptos para ser instalados en zonas húmedas como baños o cocinas.

¡Descubre las novedades!

COLECCIÓN
STREAM



1331 x 194 x 8 mm

TODA LA
COLECCIÓN
AC5

COLECCIÓN
STREAM
Nature



1285 x 192 x 8 mm - GAMA HIDRO+ 



2000 x 242 x 12 mm - GAMA XL



Solución integral para cualquier necesidad.



Amplia gama de diseños, acabados y formatos.



Diseños exclusivos y que son tendencia.



Stock permanente.

CON LA GARANTÍA DE GABARRÓ,
TU PROVEEDOR INTEGRAL DE PAVIMENTOS.



COLECCIÓN
STREAM

FORMATO: 1331 x 194 x 8 mm

AC5



ML6600 – Roble Ebro – DT

pag. 10



ML6615 – Roble Duero – VM



pag. 11



ML6620 – Roble Loira – LX



pag. 12



ML6650 – Roble Tamesis – DT


pag. 13



ML6655 – Roble Ródano – VM



pag. 14



ML6700 – Roble Po – VM

pag. 15



ML6705 – Roble Oder – VM



pag. 16



ML6710 – Roble Roine – DT

pag. 17



ML6740 – Roble Indo – LX



pag. 18







ML6750 – Roble Nilo – LX




pag. 19


COLECCIÓN
STREAM
Nature

GAMA HIDRO+ 
FORMATO: 1285 x 192 x 8 mm   







ML6755 – Roble Antilla – HC  pag. 24



ML6760 – Roble Ecuador – HO  pag. 25



ML6770 – Roble Yucón – LP  pag. 26

GAMA XL    
FORMATO: 2000 x 242 x 12 mm








ML6775 – Roble Kuro – HO pag. 30



ML6780 – Roble Alaska – RO pag. 31



ML6785 – Roble Caribe – HO pag. 32

 **Nuevo acabado**  **Nuevo diseño**  **4 Biseles**  **Nivel de desgaste a la abrasión AC5**  **Poros sincronizados**

*Los tonos de las imágenes que aparecen en este catálogo pueden diferir de la realidad. Recomendamos comprobar el color con una muestra real.



ML6760 - Roble Ecuador





COLECCIÓN
STREAM

ML6615 - Roble Duero

La renovada colección de suelos laminados **Stream** cuenta con **10 diseños** inspirados en la madera de roble, algunos de ellos con presencia de nudos. **Sus texturas marcan el carácter natural de la madera**, pudiendo optar por opciones de acabado mate como Vintage Matt o Dry Touch, así como con opciones ligeramente más satinadas como el acabado Luxur. El **nuevo formato de esta colección de 1331 x 194 x 8 mm** mejora las proporciones entre ancho y largo, manteniendo todas las propiedades técnicas que lo hacen uno de los mejores suelos del mercado: **alta resistencia, ágil instalación, fácil mantenimiento y gran confort.**

¡ESCOGE EL ESPACIO QUE QUIERES RENOVAR Y OBSERVA CÓMO LOS SUELOS **MEDFLOOR LINE** MARCAN LA DIFERENCIA!



FORMATO

1331 x 194 x 8 mm

EMBALAJE

- **Cajas:** 8 lamas
- **M2 caja:** 2,0657
- **Palets:** 52 cajas
- **M2 palet:** 107,42
- **Peso caja:** 14 kg aprox
- **Peso palet:** 728 kg aprox

COMPLEMENTOS EN STOCK

- Zócalo laminado base fibra y zócalo lacado blanco base fibra o espumado hidrófugo.
- Perfiles de unión base fibra.
- Perfiles de desnivel base fibra.
- Espumas y subsuelos de varios tipos.
- *Mamperlanes bajo pedido.

FÁCIL INSTALACIÓN



Instalación con uno de los sistemas de clic más robustos del mercado.

ANTIESTÁTICO



Tratamiento antiestático según norma EN1815, que hace que se reduzcan las descargas eléctricas. Además, es fácil de limpiar y de mantener.

MÁXIMA RESISTENCIA



Clase de uso 33. Apto para usos domésticos y ámbitos comerciales intensos.



Nivel de desgaste a la abrasión AC5.



Alta resistencia al desgaste.



No se decolora a la luz solar.



Soporte de bajo hinchamiento.



Resistente a las quemaduras de cigarrillos.



Gran protección a la humedad gracias al sellado de cantos con parafina.

SEGURIDAD



Ignífugo Bfl-s1



Baja emisión formaldehído.



Resistencia al deslizamiento. Clase 1 según normativa. CTE DB SUA 1.

GARANTÍA



Uso comercial.



Uso doméstico.




COLECCIÓN
STREAM

AC5



ML6600 - Roble Ebro - DT



ML6615 - Roble Duero - VM





COLECCIÓN
STREAM

AC5



ML6620 - Roble Loira - LX






ML6650 - Roble Támesis - DT




COLECCIÓN
STREAM

AC5



ML6655 - Roble Ródano - VM






ML6700 - Roble Po - VM



COLECCIÓN
STREAM

AC5



ML6705 - Roble Oder - DT






ML6710 - Roble Roine - DT




COLECCIÓN
STREAM

AC5



ML6740 - Roble Indo - LX





ML6750 - Roble Nilo - LX





COLECCIÓN
STREAM
Nature

ML6755 - Roble Antilla

GAMA HIDRO+

La colección **Stream Nature** cuenta con **6 diseños** (3 de la gama Hidro+ y 3 de la gama XL). Todos ellos están inspirados en la madera de roble y fabricados para garantizar la máxima comodidad y crear una sensación extraordinariamente acogedora, sin renunciar a ninguna prestación técnica.

El **poro sincronizado** (Authentic Embossed) presente en todos los diseños, aporta autenticidad y un aspecto de madera natural que los convierte en unos suelos únicos.

La **gama Hidro+** en formato **1285 x 192 x 8 mm** con su tecnología de defensa contra la humedad, es una opción ideal para baños o cocinas.

MÁXIMA GARANTÍA PARA BAÑOS Y COCINAS,
¿TE DECIDES A INSTALARLO?

FORMATO

1285 x 192 x 8 mm



Poros sincronizados



4 biseles



Distintos tonos de
lama en la misma caja

EMBALAJE

- **Cajas:** 9 lamas
- **M2 caja:** 2,22
- **Palets:** 52 cajas
- **M2 palet:** 115,46
- **Peso caja:** 16 kg aprox
- **Peso palet:** 832 kg aprox

COMPLEMENTOS EN STOCK

- Zócalo laminado base espumado hidrófugo y zócalo lacado blanco base espumado hidrófugo.
- Perfiles de unión base aluminio.
- Perfiles de desnivel base aluminio.
- Espumas y subsuelos de varios tipos.
- *Mamperlanes bajo pedido.

FÁCIL INSTALACIÓN



Instalación con uno de los sistemas de clic 5G más fácil, resistente y eficaz del mercado.

ANTIESTÁTICO



Tratamiento antiestático según norma EN1815, que hace que se reduzcan las descargas eléctricas. Además, es fácil de limpiar y de mantener.

MÁXIMA RESISTENCIA



Clase de uso 33.
Apto para usos domésticos y ámbitos comerciales intensos.



Nivel de desgaste a la abrasión AC5.



Alta resistencia al desgaste.



No se decolora a la luz solar.



Soporte de bajo hinchamiento.



Adecuado para mascotas.

SEGURIDAD



Ignífugo Bfl-s1



Baja emisión formaldehído.



Antibacteriano.

GARANTÍA



Uso comercial.



Uso doméstico.



Producido en Alemania.



CARB2
compliant




COLECCIÓN
STREAM
Nature

GAMA HIDRO+ 





CARACTERÍSTICAS TABLERO HIDRO+



La **gama Hidro+** con una resistencia a la abrasión AC5, cuenta con tablero de núcleo orgánico tratado especialmente para aislar las fibras de madera de la humedad.

Este tratamiento proporciona **más de 100 horas de protección** contra salpicaduras de agua en baños y cocinas.

Además, cuenta con una excelente estabilidad dimensional y propiedades de resistencia a la decoloración causada por la luz solar.

¡COMPRUEBA POR TI MISMO TODAS LAS VENTAJAS DE LA GAMA HIDRO+!



COLECCIÓN
STREAM
Nature


GAMA HIDRO+ 

AC5



ML6755 - Roble Antilla - HC





ML6760 - Roble Ecuador - HO






COLECCIÓN
STREAM
Nature

GAMA HIDRO+ 

AC5



ML6770 - Roble Yucón - LP







COLECCIÓN
STREAM
Nature

ML6780 - Roble Alaska

GAMA XL

La colección **Stream Nature** responde a las necesidades del mercado en cuanto versatilidad, naturalidad y resistencia.

La gama **XL** en formato **2000 x 242 x 12 mm** cuenta con **3 nuevos diseños** y está pensada para aquellos profesionales y clientes finales que requieren de una gran relación entre **calidad, precio y prestaciones**. Además, su **grueso superior al estándar** los convierte en unos suelos cómodos y naturales a la pisada.

DA PERSONALIDAD A CUALQUIER ESTANCIA
CON LAS LAMAS XL, ¡UN ACIERTO SEGURO!

FORMATO

2000 x 242 x 12 mm



Poros sincronizados



4 biseles



Distintos tonos de lama en la misma caja

EMBALAJE

- **Cajas:** 4 lamas
- **M2 caja:** 1,94
- **Palets:** 36 cajas
- **M2 palet:** 69,7
- **Peso caja:** 20 kg aprox
- **Peso palet:** 720 kg aprox

COMPLEMENTOS EN STOCK

- Zócalo laminado base fibra y zócalo lacado blanco base fibra.
- Perfiles de unión base fibra.
- Perfiles de desnivel base fibra.
- Espumas y subsuelos de varios tipos.
- *Mamperlanes bajo pedido.

FÁCIL INSTALACIÓN



Instalación con uno de los sistemas de clic 5G más fácil, resistente y eficaz del mercado.

ANTIESTÁTICO



Tratamiento antiestático según norma EN1815, que hace que se reduzcan las descargas eléctricas. Además, es fácil de limpiar y de mantener.

MÁXIMA RESISTENCIA



Clase de uso 33. Apto para usos domésticos y ámbitos comerciales intensos.



Nivel de desgaste a la abrasión AC5.



Alta resistencia al desgaste.



No se decolora a la luz solar.



Soporte de bajo hinchamiento.

SEGURIDAD



Ignífugo Cfl-s1



Baja emisión formaldehído.

GARANTÍA



Uso comercial.



Uso doméstico.



Producido en Alemania.



COLECCIÓN
STREAM
Nature


GAMA XL

AC5



ML6775 - Roble Kuro - HO





ML6780 - Roble Alaska - RO





COLECCIÓN
STREAM
Nature

GAMA XL

AC5



ML6785 - Roble Caribe - HO





Expositores y kit de muestras

Toda la colección de suelos laminados en stock ¡también a disposición de tus clientes!

Si dispones de un espacio de exposición de productos, estas soluciones son ideales para que tus clientes puedan ver de primera mano los diferentes diseños de los suelos Medfloor Line.

EXPOSITORES

A escoger entre 2 tamaños distintos.



- Expositor peana de 10 lamas
- Medidas de las muestras: medida de lama



- Expositor de 10 paneles
- Medidas de las muestras: 800 x 570 mm

KITS

A escoger entre diversas opciones de kits predeterminados.



Gabarró, tu proveedor integral de pavimentos

Para cualquier proyecto e instalación ya sea INTERIOR o EXTERIOR en Gabarró te ofrecemos la más **AMPLIA GAMA** de suelos de interior y tarimas exteriores.

SUELO LAMINADO	SUELO VINÍLICO SPC	TARIMA MULTICAPA DE MADERA	TARIMA EXTERIOR DE MADERA	TARIMA EXTERIOR DE BAMBÚ	TARIMA TECNOLÓGICA WPC
MEDFLOOR LINE	adore.	MEDFLOOR	Wood-Deck	dasso <small>Global Innovator of Bamboo Products</small>	URBAN DECK
EGGER			LUNAWOOD		TimberTech <small>Less Work. More Life.</small>

El mejor servicio

ÁGIL SERVICIO A NIVEL NACIONAL

Amplio stock distribuido en 7 almacenes (más de 70.000 m²).

PEDIDOS Y PRESUPUESTOS LAS 24H

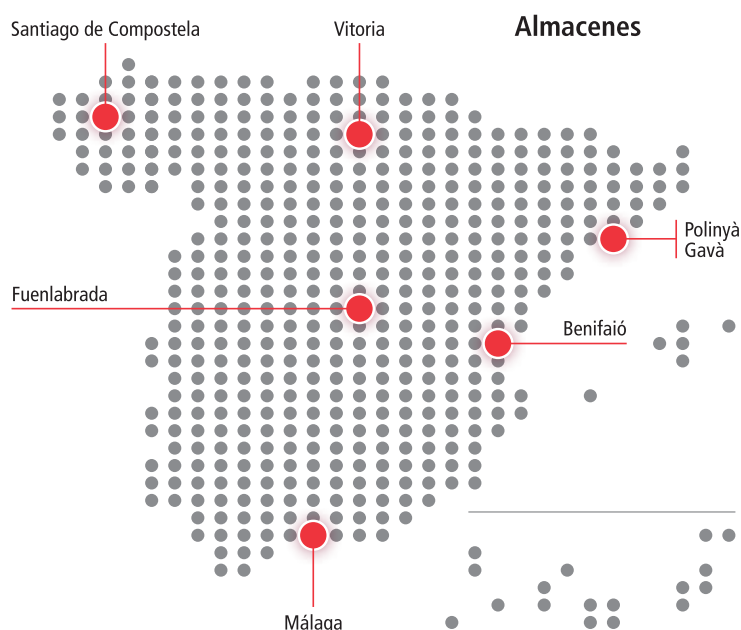
A través del área cliente de nuestra web puedes consultar disponibilidad y precios de productos, solicitar presupuestos y realizar pedidos.

ASESORAMIENTO PROFESIONAL

Toda nuestra red comercial está a tu servicio para asesorarte en tus proyectos e instalaciones.

SERVICIO DE CORTE Y MECANIZACIÓN

Amplio servicio de corte y mecanización de tableros y solid surface.





www.gabarro.com



A Coruña

Santiago de Compostela

Tel: 981 575 579 ventas.galicia@gabarro.com

Álava

Vitoria

Tel: 945 219 160 ventas.vitoria@gabarro.com

Barcelona

Polinyà - Gavà

Tel: 937 484 838 ventas@gabarro.com

Madrid

Fuenlabrada

Tel: 916 424 943 ventas.madrid@gabarro.com

Málaga

Málaga

Tel: 952 056 620 ventas.malaga@gabarro.com

Valencia

Benifaio

Tel: 961 767 520 ventas.benifaio@gabarro.com