

Gabarró

Madera y productos para exterior

*Naturalmente,
la opción más
sostenible.*

ACTUALIZACIÓN
2023

Proyecto: Ca l'Amo (Ibiza)
Arquitecto: Marià Castellò
Producto: Madera termotratada Lunawood

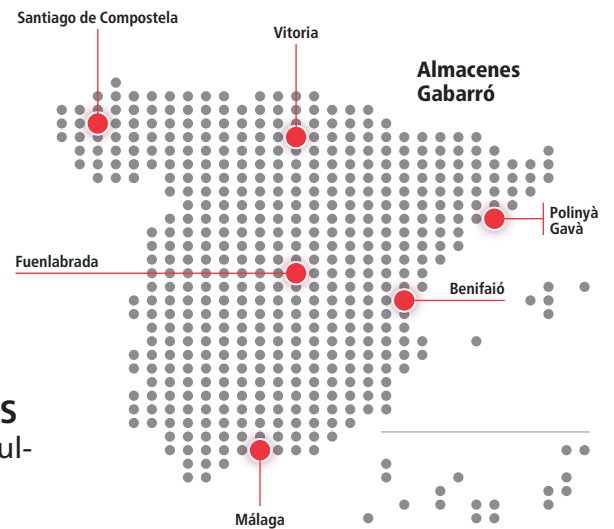


La gama de productos más amplia del mercado



El mejor servicio

- **ÁGIL SERVICIO A NIVEL NACIONAL**
Amplio stock distribuido en 7 almacenes a lo largo de la península (más de 70.000 m² de stock).
- **SERVICIO DE CORTE Y MECANIZACIÓN**
- **ASESORAMIENTO EXPERTO**
- **PEDIDOS Y PRESUPUESTOS ONLINE LAS 24 HORAS**
Mediante el área privada de nuestra web, puedes consultar toda la gama de productos, solicitar presupuestos y realizar pedidos.



Gran calidad, grandes marcas



www.gabarro.com





La madera, nuestra esencia

La madera es la única materia prima renovable que nos ofrece la naturaleza y que, mediante diversos procesos de transformación, nos proporciona una gran variedad de productos, con una **gama de soluciones técnicas y estéticas que ningún otro material puede proporcionarnos.**

En Gabarró empezamos nuestra relación con la madera en 1907 y desde entonces ha sido la base de nuestra actividad comercial. **Estamos comprometidos con la sostenibilidad de los bosques**, por eso sólo compramos a proveedores que compartan los mismos valores que nosotros y que velen por una gestión rigurosa y ecológicamente eficiente de los bosques y la madera.

Los sistemas de certificación PEFC® y FSC® rigen nuestra actividad, siempre encaminada a poder seguir disfrutando de la madera NUESTRA ESENCIA.




PEFC®
(Programme for Endorsement of
Forest Certification Schemes)



La marca de la gestión
forestal responsable

FSC®
(Forest Stewardship Council®)

**Pregunte o busque nuestros
productos certificados FSC®.**



Índice

MADERA

Madera de pino y abeto termotratada Lunawood	6-11
--	------

MADERA MECANIZADA

Perfiles para ventanas y cerramientos	12-13
Listones cantos romos para mobiliario urbano	14-16
Listones 4 cantos vivos	17-18
Listones y perfiles Pino-Flandes tratados al autoclave clase IV	19
Perfiles de Pino-Flandes tratados al autoclave clase IV	20
Postes y tutores tratados al autoclave clase IV	21
Traviesas	22
Vigas laminadas / Vigas de pino / Estribos y soportes	23
Machihembrados tecnológicos Urban Wall	24-25
Machihembrados de madera termotratada Lunawood	26-27
Machihembrados de madera Madema	28-31

SUELOS DE MADERA, BAMBÚ Y TECNOLÓGICOS

Rastreles tropicales / Rastreles de pino Flandes tratados al autoclave clase IV	32
Tarimas de bambú para exterior Dasso	34-35
Tarimas de madera para exterior Wood-Deck	36-38
Tarimas de madera termotratada para exterior Lunawood	39
Tarimas tecnológicas/WPC Urban Deck	40-43
Tarimas tecnológicas/WPC Timbertech	44-47
Complementos para tarimas	48
Productos para la limpieza y el mantenimiento	49

SOLID SURFACES

Piedra Acrílica (Solid Surface)	50-51
---------------------------------	-------

MADERA

Enciclopedia de la madera	52-63
---------------------------	-------

Los códigos que se muestran en este catálogo (a excepción de los de "sin reposición") son de stock habitual. Sin embargo, verificar la disponibilidad del material antes de tramitar un pedido.

Las fotografías de producto que aparecen en este catálogo son orientativas. El producto real puede tener un color y unos nudos distintos a los de las imágenes, según el tipo de madera y características.

Madera de pino y abeto termotratada



Producto natural de alta calidad, sin aditivos químicos

Estética, resistencia e innovación para proyectos de interior y exterior.

Lunawood somete a la madera a un proceso de termotratamiento en el que se alternan altas temperaturas y vapor, después del cual el porcentaje final de humedad de la madera es aproximadamente de un 4-7%.

Este termotratamiento mejora las prestaciones y amplía las posibilidades de uso de la madera termotratada, ya que se ve modificada la tendencia natural de la madera a torcerse, hincharse o encogerse en diferentes condiciones de humedad.

Con este tratamiento, la madera pierde resistencia mecánica, por tanto, no es apta para soportar cargas o usos estructurales.



Nuevo tratamiento ignífugo disponible. ¡Pregúntanos!

PRINCIPALES APLICACIONES

- Revestimiento de fachadas y techos a nivel interior y exterior
- Mobiliario urbano
- Saunas
- Tarimas exteriores



Estabilidad dimensional



Sin resinas



Aislamiento térmico



Apto para todos los climas



No tóxico



Gestión forestal sostenible



Resistencia a las inclemencias meteorológicas



Calidad certificada



Madera de pino y abeto termotratada

Uso interior y exterior

Machihembrados

	CÓDIGO	MEDIDA
Pino Flandes Luna Trio	19099	92 x 26

Luna Trio es un machihembrado que ofrece un delicado aspecto de listón de primera calidad, especialmente en techos y paredes.



	CÓDIGO	MEDIDA
Abeto Luna Triple Listón	170166	140 x 32

Tablero mecanizado de abeto que otorga un efecto de madera 3D. Su composición imita a los listones, pero es más fácil de instalar.



	CÓDIGO	MEDIDA
	19399	117 x 19
Pino Flandes Panel System	19401	165 x 19
	19400	42 x 68

Panel System es un machihembrado con un borde afilado que crea una línea de sombra de 3 mm entre paneles. La combinación de perfiles de diferentes anchuras crea superficies únicas.



Machihembrados

	CÓDIGO	MEDIDA
Pino Flandes	170420	117 x 19

Machihembrado de pino Flandes de gran calidad para instalaciones en interior y exterior. UTV Thermo-D.



	CÓDIGO	MEDIDA
Pino Flandes Jukola 3D Lunawood Diagonal 201-A	170022 X	92 x 26

Tableros mecanizados con una superficie 3D con diversas texturas y patrones, especialmente indicados para proyectos decorativos.



Madera de pino y abeto termotratada



Tarimas exteriores

	CÓDIGO	MEDIDA
Luna Deck	170100	117 x 26
	170060	140 x 26

Una hermosa y ecológica opción para espacios exteriores en parques, terrazas o jardines. Largos de 2400 y más.



Una cara lisa y otra ranurada.



Complementos

	CÓDIGO	MEDIDA
Grapa de plástico Lunawood (bolsa 250 u.)	9995066	25 x 16 x 14



	CÓDIGO	MEDIDA
Tornillos Inox A4 (caja 500 u.)	9995105	25 x 4



	CÓDIGO	MEDIDA
Tornillos Inox A4 (caja 500 u.)	9995111	30 x 4



Perfiles de pino Flandes

	CÓDIGO	MEDIDA
	170165	117 x 19
	170240	117 x 26
Perfil exterior liso canto romo Radio 2 SHP Thermo-D	170340	140 x 42
	170280	42 x 42
	170290	68 x 42
	170300	92 x 42



	CÓDIGO	MEDIDA
Perfil exterior liso canto romo Radio 5. Laminado 2 piezas. SHP Thermo-D	170355	88 x 88



	CÓDIGO	MEDIDA
Perfil exterior / interior SHP Thermo-D	170780	42/28 x 42
	170760	20 x 92



Tablones de pino Flandes

	CÓDIGO	MEDIDA
Tablón canto vivo Thermo-D	170907	150 x 25
	170923	150 x 32
	170957	150 x 38
	170969	150 x 50
	170975	200 x 50

Guías de instalación

¡Escanea con tu móvil el CÓDIGO QR del producto que te interesa y accede a toda la información técnica y detalles de instalación!

Como se escanea un código?



1 Abre tu cámara en el móvil



2 Escanea el código QR



3 Accede a la información

Consejos generales

Guía instalación general

Escanéame



Listones y perfiles

Perfil SHP

Escanéame



Machihembrados

Pino Flandes Luna Trio

Escanéame



Abeto Luna Triple

Escanéame



Pino Flandes Panel System

Escanéame



Perfiles para ventanas y cerramientos

Flandes CC I/III

Perfil laminado tricapa cepillado en las 4 caras, **las laminas exteriores están fabricadas con tablas enteras prácticamente sin nudos**. La lama interior está fabricada con tablas juntas *"finger joint"*.



Largos habituales 3000/4500.

	CÓDIGO	MEDIDA
	102425	85 x 72
	102425C	85 x 72
	102465	95 x 72
Flandes CC I/III	102465C	95 x 72
	102545	120 x 72
	102545C	120 x 72



Flandes limpio de nudos

Perfil laminado tricapa cepillado en las 4 caras, **las laminas están fabricadas con tablas empalmadas "finger joint" limpias de nudos**. Las laminas exteriores son piezas de unos 400 mm de largo. Largos fijos 6000.

	CÓDIGO	MEDIDA
	102420 	86 x 72
Flandes limpio de nudos	102460 	95 x 72
	102540 	125 x 72



Flandes scantling A

Madera con corte radial, las caras de la madera son mayoritariamente listadas. Calidad "A" con nudos pequeños. Largos habituales 2400 a 4500.

	CÓDIGO	MEDIDA
Calidad A	29577	100 x 75
	29580	130 x 75



Perfiles para ventanas y cerramientos

Iroko Fas KD

Perfil laminado tricapa cepillado en las 4 caras, las lamas exteriores están fabricadas con tablas enteras limpias de nudos, la lama interior está fabricada con tablas juntadas "finger joint". Largos habituales 3000/4500.

	CÓDIGO	MEDIDA
	101820	85 x 72
	101820L	85 x 72
	101860	95 x 72
	101860L	95 x 72
Iroko Fas KD	101940	120 x 72
	101940L	120 x 72



Aislamiento térmico
y acústico



Reciclable, reutilizable
y no tóxico



100% natural
y sostenible



Listones cantos romos para mobiliario urbano

Madera tropical cepillada S4S. Sus propiedades físicas la hacen adecuada y resistente al exterior sólo con mantenimientos superficiales tipo lasures (aceites naturales).

Listones cantos romos de madera tropical

Venta al picking por paquete

	CÓDIGOS IROKO	MEDIDA
Radio 3	157398	70 x 16
	157395	60 x 19
	157390	90 x 19
	157367	140 x 22
Radio 5	157360	45 x 45
	157355	90 x 45
Radio 8	157310	90 x 90

Perfil de iroko

Venta al picking por paquete







































	CÓDIGO	MEDIDA
Perfil iroko	157364	28/42 x 42



Listones cantos romos para mobiliario urbano

Listones cantos romos de madera tropical

Venta al mayor por fardo

	CÓDIGO	MEDIDA
Radio 5	139826T  	100 x 30 x 1800
	144576	100 x 30 x 1800
	144576T 	100 x 30 x 1800
	144400 	100 x 30 x 2000
	139850 	40 x 35 x 2000
	139850T   	40 x 35 x 2000
	140162	40 x 35 x 2000
	140159 	40 x 35 x 2000
	140250	45 x 35 x 2000
	144538T  	110 x 35 x 700
	144538 	110 x 35 x 700
	139555T  	110 x 35 x 700
	139550T  	110 x 35 x 1800
	144534T 	110 x 35 x 1800
	144533	110 x 35 x 2000
	144533T 	110 x 35 x 2000
	139530T   	110 x 35 x 2000
	144480 	110 x 35 x 3000
	144480T  	110 x 35 x 3000
	139525  	110 x 35 x 3000
	144383	190 x 35 x 2000
	139405 	190 x 35 x 2000
	143963	150 x 40 x 2000
	139340 	150 x 40 x 2000
	147370 	60 x 45 x 1800
	Radio 8	143483
143480   		150 x 45 x 2000
143393		200 x 45 x 2000
139100  		200 x 45 x 2000
143365   		245 x 45 X 2000
147360		70 x 70 x 1500
147350 		70 x 70 x 2000
143357		190 x 70 x 2000

Listones cantos romos para mobiliario urbano

Listones de Pino-Flandes tratados al autoclave clase IV radio 5

Venta al mayor por fardo

	CÓDIGO		MEDIDA
Listones de Pino-Flandes tratados al autoclave clase IV radio 5	146280	FSC AV	110 x 34 x 1793
	146293	FSC AV	40 x 35 x 2000



Listones 4 cantos vivos

Madera cepillada y 4 cantos mecanizados. Largos habituales: 2700 a 4800.

Listones de abeto

Listones empalmados finger joint a lo largo de la pieza y mecanizado en las 4 caras.

	CÓDIGO	MEDIDA
	154037	44 x 20
	154037P N	44 x 20
Listones de abeto	154034	45 x 45
	154034P N	45 x 45
	154038	75 x 45
	154038P N	75 x 45

Listones y otras secciones de Pino-Flandes radio 3

	CÓDIGO	MEDIDA
	156115	68 x 68
	156179	93 x 16
	156168	120 x 21
	156137	115 x 45
Listones y otras secciones de Pino-Flandes radio 3	156109	140 x 68
	156050	145 x 90
	156133	165 x 45
	156132	190 x 45
	156105	190 x 68
	156100	190 x 90








Listones y otras secciones de Pino-Flandes radio 8

	CÓDIGO	MEDIDA
Listones y otras secciones de Pino-Flandes radio 8	156102	90 x 90



Listones 4 cantos vivos

Listones y otras secciones de Pino-Flandes 4 cantos vivos

CÓDIGO	MEDIDA	CÓDIGO	MEDIDA
154747	70 x 13	154492	70 x 28
154401	45 x 15	154010	34 x 34
154435	21 x 21	154526	45 x 35
154443	28 x 21	154526C 	45 x 35
154001 	40 x 21	154609	58 x 35
154500	45 x 21	154617	45 x 45
154500C 	45 x 21	154617C 	45 x 45
154007 	45 x 21	154732	58 x 45
154716	58 x 21	154757	70 x 45
154450	70 x 21	154757C 	70 x 45
154641	45 x 28	154559	93 x 45
154641C 	45 x 28	154559C 	93 x 45
154724	58 x 28	154740	58 x 58



Listones y perfiles de Pino-Flandes tratados al autoclave clase IV

Madera de Pino-Flandes aserrada y secada hasta un 18-20% de humedad. El tratamiento autoclave clase IV de acuerdo con la norma EN-335 dota a la madera de una apariencia verdosa.

Listones cantos vivos

	CÓDIGO	MEDIDA
	156350	165 x 45 x 3000/5100
	156340	165 x 58 x 3000/5100
Listones cantos vivos	156330	190 x 70 x 3000/5100
	156310	190 x 90 x 3000/5100

Listones cantos romos radio 3

	CÓDIGO	MEDIDA
Listones cantos romos radio 3	156421	93 x 16

Listones cantos romos radio 5

	CÓDIGO	MEDIDA
	156415	93 x 22 x 3000/4800
	156380	115 x 22 x 3000/4800
	156377	115 x 28 x 3000/4800
	156372	115 x 34 x 3000/4800
	156470	45 x 45 x 3000/4800
	156441	68 x 45 x 3000/4800
	156400	93 x 45 3000/4800
Listones cantos romos radio 5	156365	145 x 45 x 3000/4800
	156361	190 x 45 x 3000/4800
	156450	68 x 58 x 3000/4800
	156360	115 x 58 x 3000/4800
	156440	68 x 68 x 3000/4800
	156334	145 x 70 x 3000/4800
	156390	90 x 90 x 3000/4800
	156273	145 x 90 x 3000/4800

Perfiles de Pino-Flandes tratados al autoclave clase IV



Perfil Parc

Perfil laminado 3 piezas y mecanizado en las 4 caras.
Cantos romos radio 5 con bisel 4 caras.
Especial para mobiliario urbano y parques infantiles.

	CÓDIGO	MEDIDA
Perfiles	104030H L3P	90 x 90 x 6000
	104028 X L3P	95 x 95 x 6000



Postes y tutores tratados al autoclave clase IV



La marca de la gestión forestal responsable

Postes torneados (corona/corona) tratados al autoclave clase IV

	CÓDIGO	MEDIDA
Postes torneados	999990	60 x 2000
	999987	80 x 2000
	999984	80 x 2500
	999985	80 x 3000
	999971	100 x 2000
	999959	100 x 2500
	999980	140 x 5000
	999982	180 x 5000



Tutores o estacas (corona/punta) tratados al autoclave clase IV

	CÓDIGO	MEDIDA
Tutores o estacas	999967	60 x 2000
	999962	80 x 2000
	999970	80 x 2500
	999952	100 x 1500



Postes semi redondos tratados al autoclave clase IV

	CÓDIGO	MEDIDA
Postes semi redondos	999940	80 x 1500
	999945	80 x 2000



MADERA
MECANIZADA

Traviesas

Traviesas de Pino tratadas al autoclave

	CÓDIGO	MEDIDA
Traviesas de Pino tratadas al autoclave	Marrón 159205	220 x 120 x 2500
	Verde 159200	220 x 120 x 2500

Traviesas de Pino "Plus" tratadas al autoclave

Color tintado "PRO" similar a las recuperadas de la vía del tren.


	CÓDIGO	MEDIDA
Traviesas de Pino "Plus" tratadas al autoclave	Marrón 159200F	220 x 120 x 2500

Traviesas de roble natural (sin secar)

	CÓDIGO	MEDIDA
Traviesas de roble natural	159310	220 x 120 x 2300
	159315	200 x 100 x 2400

Estribos y soportes

	CÓDIGO	MEDIDA
Estribos galvanizados	992022506	120 x 60
	992023008	120 x 80
	992023810	200 x 100
	992024412	240 x 120
Soportes galvanizados	992010707	70 x 70
	992010909	90 x 90



Vigas laminadas



Vigas laminadas de abeto encolado

Vigas rectas de sección constante en madera de abeto laminada encolada con criterio estructural. ¡Altamente resistentes!

	CÓDIGO	MEDIDA
	161996	60 x 120 x 6500
	162003	60 x 120 x 12000
	162023	80 x 160 x 6500
	162025	80 x 160 x 12000
	162051	100 x 100 x 6500
	162053	100 x 100 x 12000
	162063	100 x 200 x 6500
	162066	100 x 200 x 12000
	162076	120 x 120 x 6500
	162078	120 x 120 x 12000
	162091	120 x 240 x 6500
	162093	120 x 240 x 12000
	162132	160 x 160 x 6500
	162134	160 x 160 x 12000
	162188	200 x 200 x 6500
	162190	200 x 200 x 12000

Vigas laminadas de abeto encolado

Vigas laminadas de pino tratadas al autoclave clase III

	CÓDIGO	MEDIDA
	104062	60 x 120 x 6000
	104015	120 x 120 x 6000
Vigas laminadas de pino tratadas al autoclave clase III	104031	80 x 160 x 6000
	104008	160 x 160 x 6000
	104017	100 x 200 x 6000

Urban Wall

Una nueva incorporación dentro del portfolio de productos para aplicaciones exteriores. Los nuevos machihembrados tecnológicos están fabricados con una mezcla de madera y otros elementos naturales junto con polímeros, creando un producto duradero, resistente y con un excelente comportamiento en exteriores.



Eco-friendly:
Fabricado con un 87%
de elementos reciclados



Rápido y fácil de
instalar tanto
vertical como
horizontalmente



Resistente a los
insectos



Bajo mantenimiento:
No requiere de aceites,
barnices ni tintes



Mantenimiento
del color: El color
perdura a pesar
de la exposición
a los rayos UV

Machihembrado tecnológico

	CÓDIGO	MEDIDA
Urban Wall Ipé	19310	219 x 28 x 2900



	CÓDIGO	MEDIDA
Urban Wall Teka	19311	219 x 28 x 2900



Perfil tecnológico


	CÓDIGO	MEDIDA
Inicio fachada Ipé	19312	50 x 28 x 2900




	CÓDIGO	MEDIDA
Inicio fachada Teka	19313	50 x 28 x 2900



	CÓDIGO	MEDIDA
Cantonera/Rinconera Ipé	19314	50 x 50 x 2900



	CÓDIGO	MEDIDA
Cantonera/Rinconera Teka	19315	50 x 50 x 2900




Listón tecnológico

	CÓDIGO	MEDIDA
Sólido Ipé	19316	40 x 40 x 2900



	CÓDIGO	MEDIDA
Ligero Ipé	19317	65 x 40 x 2900
	19318	115 x 25 x 2900



Machihembrados de madera termotratada




Los machihembrados de madera termotratada Lunawood aportarán a tu proyecto un plus de estética y originalidad gracias a los distintos formatos y acabados. Son un producto natural y sin aditivos químicos con resistencia garantizada para aplicaciones exteriores e interiores.

- 
 Estabilidad dimensional
- 
 Sin resinas
- 
 Aislamiento térmico
- 
 Apto para todos los climas
- 
 No tóxico
- 
 Gestión forestal sostenible
- 
 Resistencia a las inclemencias meteorológicas
- 
 Calidad certificada

	CÓDIGO	MEDIDA
Pino Flandes Luna Trio	19099	92 x 26

Luna Trio es un machihembrado que ofrece un delicado aspecto de listón de primera calidad, especialmente en techos y paredes.



	CÓDIGO	MEDIDA
Abeto Luna Triple Listón	170166	140 x 32


Tablero mecanizado de abeto que otorga un efecto de madera 3D. Su composición imita a los listones, pero es más fácil de instalar.



Machihembrados de madera termotratada

	CÓDIGO	MEDIDA
	19399	117 x 19
Pino Flandes Panel System	19401	165 x 19
	19400	42 x 68

Panel System es un machihembrado con un borde afilado que crea una línea de sombra de 3 mm entre paneles. La combinación de perfiles de diferentes anchuras crea superficies únicas.



MADERA
MECANIZADA



	CÓDIGO	MEDIDA
Pino Flandes	170420	117 x 19

Machihembrado de pino Flandes de gran calidad para instalaciones en interior y exterior. UTV Thermo-D.



La solución más atemporal y demandada para revestimientos de paredes y techos tanto a nivel interior como exterior. Con nuestra amplia gama de especies, acabados y medidas seguro que encuentras el producto que más se ajusta a tus necesidades.

Pino Flandes nudo pequeño calidad V

	CÓDIGO	MEDIDA
Madema 1 cara biselada	150380	90 x 15
	152753	115 x 22



	CÓDIGO	MEDIDA
Madema 1 cara semi-biselada	150170	90 x 15



	CÓDIGO	MEDIDA
Madema 2 caras biseladas	150581	90 x 15



	CÓDIGO	MEDIDA
Madema 2 caras canto vivo	153150	115 x 17
	153348	115 x 22
	153546	140 x 26





MADERA
MECANIZADA

Abeto nudo pequeño calidad V

	CÓDIGO	MEDIDA
1 cara biselada (barnizada)	151162	90 x 9




	CÓDIGO	MEDIDA
1 cara biselada	150955	90 x 9



Pino Flandes tratado al autoclave clase IV

	CÓDIGO	MEDIDA
2 caras canto vivo	156510	115 x 22



	CÓDIGO	MEDIDA
2 caras biseladas	156520	115 x 22



Pino melis

	CÓDIGO	MEDIDA
1 cara biselada (barnizada)	151306 	90 x 9



	CÓDIGO	MEDIDA
1 cara biselada	151286 	90 x 9



Castaño

	CÓDIGO	MEDIDA
Perfil fachada finger joint	149587 	120 x 21



Complementos

	CÓDIGO	CANTIDAD
Grapas perfil fachada INOX AISI 430	9995074 	250 u.



Rastreles tropicales

2 caras cepilladas 4 cantos vivos

	CÓDIGO	MEDIDA
	148163 X	40/50 x 21
2 caras cepilladas 4 cantos vivos	148166	40/50 x 25
	148173	40/50 x 30
	148184	40/50 x 35

Rastreles de pino Flandes tratados al autoclave clase IV

Caras mecanizadas 4 cantos vivos

	CÓDIGO	MEDIDA
2 caras mecanizadas 4 cantos vivos	155825	50 x 20 x 2000/4000
	155792	50 x 30 x 2000/4000
4 caras mecanizadas 4 cantos vivos	155790	46 x 46 x 2000/4000





SUELOS DE MADERA,
BAMBÚ Y TECNOLÓGICOS

Proyecto: Metrovacesa
Producto: Tarima de bambú CTECH Caramelo

Tarimas de bambú para exterior



La marca de la gestión forestal responsable

Una solución innovadora y resistente para proyectos de exterior

Las tarimas de bambú suponen una solución cada vez más popular, innovadora, ecológica y resistente para proyectos de exterior en jardines, parques o revestimientos de fachadas.

La marca Dasso, con más de 20 años de experiencia en la fabricación de productos de bambú, es uno de los líderes de este mercado, con proyectos desarrollados a nivel mundial. Las dos referencias que comercializamos (Café XTR y Caramelo CTECH) están sometidas a varios procesos que mejoran sus prestaciones técnicas. En el caso de la referencia Caramel CTECH tiene los poros protegidos mediante partículas cerámicas, que la protege del ataque de hongos o insectos. En cuanto a la referencia Café XTR, disfruta de un termo-tratamiento que refuerza las características naturales de resistencia.



Resistente al fuego
Bfl-s1



Respetuoso con el medio ambiente



Resistencia a las termitas
Clase DCD



Resistencia al moho
Clase 0



Garantía 25 años



Densidad / durabilidad
1100-1200 kg/m³ /
Clase 1



Tarimas de bambú para exterior



La marca de la gestión forestal responsable

Tarima Dasso XTR Color Café

CÓDIGO	MEDIDA
166100	137 x 20 x 1850



- Acabado pre-aceitado dos caras
- Una cara lisa y otra ranurada



CTECH Color Caramelo

CÓDIGO	MEDIDA
166570	137 x 20 x 1850



- Acabado pre-aceitado dos caras
- Una cara lisa y otra ranurada



CÓDIGO	MEDIDA
166575 N	137 x 20 x 3050



- Acabado pre-aceitado dos caras
- Una cara lisa y otra ranurada
- Sin machihembrado en las testas

¡Formato extralargo!

	CÓDIGO	CANTIDAD
Grapas y tornillos Dasso	19289	80 u. c/u

SUELOS DE MADERA,
BAMBÚ Y TECNOLÓGICOS

La más amplia gama de especies con una durabilidad demostrada

Las tarimas de madera de nuestra marca propia Wood-Deck son la apuesta más clásica y valorada por nuestros clientes que buscan solidez, durabilidad y gran variedad cromática.

Las tarimas Wood-Deck se adaptan a cualquier espacio, mimetizándose con el entorno y aportando una sensación de calidez, difícil de igualar con otros productos. En climas mediterráneos, gozan de un excelente comportamiento frente al sobrecalentamiento por la acción solar.



Diversidad de especies
y de perfiles



Solidez



Durabilidad en exterior



Capacidad de autoventilación



Tarimas de madera para exterior

Wood-Deck

Venta al picking por paquete

Ipé

	CÓDIGO	MEDIDA
Perfil 10 liso	Varios MT	100 x 20 100 x 21

Largos de 900 a 2750



Grapia

	CÓDIGO	MEDIDA
Perfil 10 liso	149960 MT	100 x 20

Largos de 1200 a 2750



Iroko

	CÓDIGO	MEDIDA
Perfil 13 liso	149802 MT	140 x 22
Perfil 14 liso	149802A MT	140 x 26

Largos de 1000 a 2700



Elondo

	CÓDIGO	MEDIDA
Perfil 13 liso	149825 MT	140 x 21



Pino Flandes tratado al autoclave

	CÓDIGO	MEDIDA
Perfil 10 liso	149829	92 x 21
Perfil 11 liso	149795	115 x 26

Largos de 2400 y más



	CÓDIGO	MEDIDA
Perfil francés	155846	115 x 22
	155841	195 x 45

Largos de 2400 y más



Tarimas de madera para exterior



Pino Flandes termotratado

	CÓDIGO	MEDIDA
Luna Deck	170100	117 x 26
	170060	140 x 26

Largos de 2400 y más



Una cara lisa y otra ranurada.



SUELOS DE MADERA,
BAMBÚ Y TECNOLÓGICOS

La solución inteligente para los espacios exteriores

Las tarimas tecnológicas de nuestra marca Urban Deck marcan una diferencia en cualquier proyecto exterior. Su estética inspirada en la madera natural y su alta capacidad de resistencia frente a los rayos UV, las inclemencias meteorológicas y el uso continuo, suponen una gran ventaja frente a otras opciones.



Garantía 10 años
No se decoloran por la exposición a la intemperie



Elevada resistencia al deslizamiento
Tarimas aptas y seguras para instalaciones alrededor del agua



Capacidad de autoventilación
Su estructura alveolar evita el sobrecalentamiento por la acción solar



Creativas combinaciones
Diversidad de tonalidades y acabados



Urban Deck Up Duo Encapsulada

	CÓDIGO	MEDIDA
Mongoy-Ébano	168031	136 x 22 x 2200



Una cara MONGOY
y otra cara ÉBANO

	CÓDIGO	MEDIDA
Arce-Laurel	168034	136 x 22 x 2200




Una cara ARCE
y otra cara LAUREL

	CÓDIGO	MEDIDA
Tapeta Mongoy	168032	72 x 11 x 2200
Tapeta Ébano	168033	72 x 11 x 2200
Tapeta Arce	168035	72 x 11 x 2200
Tapeta Laurel	168036	72 x 11 x 2200

Todas las medidas en mm

Lleva grapa específica Up Duo



Urban Deck Top Duo Encapsulada

	CÓDIGO	MEDIDA
Teka-Ipé	168024	138 x 23 x 2200





Una cara TEKA
y otra cara IPÉ

	CÓDIGO	MEDIDA
Gris-Marfil	168030	138 x 23 x 2200




Una cara GRIS
y otra cara MARFIL

	CÓDIGO	MEDIDA
Tapeta Teka	168215	72 x 11 x 2200
Tapeta Ipé	168225	72 x 11 x 2200
Tapeta Gris	168230	72 x 11 x 2200
Tapeta Marfil	168235	72 x 11 x 2200



Urban Deck

	CÓDIGO	MEDIDA
Gris Perla	168050	146 x 23 x 2200



	CÓDIGO	MEDIDA
Marrón Glacé	168150	146 x 23 x 2200



	CÓDIGO	MEDIDA
Tapeta Gris Perla	168250	80 x 10 x 2200
Tapeta Marrón Glacé	168350	80 x 10 x 2200

Todas las medidas en mm



Complementos

	CÓDIGO	MEDIDA
Rastrel tecnológico gris	152930	40 x 30 x 2200
Rastrel tecnológico marrón	152935	40 x 30 x 2200



	CÓDIGO	CANTIDAD
Grapas metálicas AISI 430 Urban Deck y Urban Deck Top Duo	9995035	180 u.



	CÓDIGO	CANTIDAD
Grapas y tornillos Urban Deck Up Duo	9995083	115 u. c/u.



Tarimas de alto rendimiento fabricadas para durar

Elegir TimberTech es elegir la experiencia y garantía de uno de los fabricantes más reconocidos del mercado. Con una constante innovación en sus productos, TimberTech ofrece una extensa gama de tarimas de exterior, con diversidad de tonalidades, acabados y propiedades técnicas.



Fabricante destacado

TimberTech® es un destacado fabricante, además de ser líder en investigación, desarrollo y marketing de soluciones de cubiertas, barandillas y vallas de alta calidad, bajo mantenimiento y larga duración.



Tecnología de color avanzada

Cualquier color de TimberTech® que elijas, permanecerá intenso, vibrante y con una belleza natural por muchos años.



Bajo mantenimiento

Los productos TimberTech® mantienen su color y belleza durante años sin necesidad de pintar, tintar o sellar y resisten al moho.



Durabilidad

Nuestros productos se fabrican mediante un proceso patentado que da lugar a un material uniforme, superior y que requiere un bajo mantenimiento. Estamos tan seguros de su durabilidad, que ofrecemos una garantía limitada de **25 años** para aplicaciones residenciales.



Legacy Encapsulada

	CÓDIGO	MEDIDA
Ash Wood	152919	136 x 24 x 3660

POLICROM



	CÓDIGO	MEDIDA
Tiger Wood	152909	136 x 24 x 3660

POLICROM



	CÓDIGO	MEDIDA
Tapeta Ash Wood	152897	185 x 15 x 3660
Tapeta Tiger Wood	152898	185 x 15 x 3660

Tapetas para utilizar como elementos para los acabados de las instalaciones.


POLICROM

Policrom es un efecto que aporta variaciones de tono en el propio diseño como la madera natural.


X Sin reposición / Todas las medidas en mm

Reliaboard

	CÓDIGO		MEDIDA
Cedar	152770	X	136 x 24 x 2440



	CÓDIGO		MEDIDA
Grey	152775	X	136 x 24 x 2440



	CÓDIGO		MEDIDA
Tapeta Cedar	152830	X	185 x 15 x 3660
Tapeta Grey	152832	X	185 x 15 x 3660


Tapetas para a utilizar como elementos para los acabados de las instalaciones.

Terrain Encapsulada

	CÓDIGO	MEDIDA
Silver Maple	152729	24 x 136 x 3660



	CÓDIGO	MEDIDA
Brown Oak	152715 X	136 x 24 x 2440



Complementos

	CÓDIGO	CANTIDAD
	9995082	1750 u.
Grapas y tornillos INOX.		175 u. (grapas)
	9995085	185 u. (tornillos)

	CÓDIGO	MEDIDA
Tapeta Silver Maple	152896	185 x 15 x 3660
Tapeta Brown Oak	152894 X	185 x 15 x 3660

Tapetas para a utilizar como elementos para los acabados de las instalaciones.

X Sin reposición / Todas las medidas en mm



Rastreles tropicales

2 caras cepilladas 4 cantos vivos

	CÓDIGO	MEDIDA
	148163 X	40/50 x 21
2 caras cepilladas 4 cantos vivos	148166	40/50 x 25
	148173	40/50 x 30
	148184	40/50 x 35

Rastreles de pino Flandes tratados al autoclave clase IV

Caras mecanizadas 4 cantos vivos

	CÓDIGO	MEDIDA
2 Caras mecanizadas 4 cantos vivos	155825	50 x 20 x 2000/4000
	155792	50 x 30 x 2000/4000
4 Caras mecanizadas 4 cantos vivos	155790	46 x 46 x 2000/4000

Perfiles para tarimas de madera Wood-Deck

Wood-Deck

	CÓDIGO	MEDIDA
Ipé perfil 50 A	149835	40 x 130/20
Ipé perfil 51 A	149865	60 x 97/20



Grapas

	CÓDIGO	CANTIDAD
Grapa Wood-Deck Inoxidable	9995096	100 u.
	9995097	
Grapa Wood-Deck Castaño Inoxidable	9995072 X	250 u.
Grapa Wood-Deck Poliamida	9995095	100 u.
Grapa Luna Deck Lunawood Poliamida	9995066 X	250 u.
Grapas metálicas AISI 430 Urban Deck y Urban Deck Top Duo	9995035	180 u.
Grapas y tornillos Urban Deck Up Duo	9995083	115 u. c/u.
Grapas y tornillos INOX. Timbertech	9995082	1750 u.
	9995085	175 u. (grapas) / 185 u. (tornillos)



Productos para la limpieza y el mantenimiento

La solución que necesitas para cada tipo de madera

Para mantener cualquier tarima exterior tan bonita como el primer día, el primer paso es realizar un correcto mantenimiento, siempre con productos de alta calidad y eficacia.

CEDRIA es una de las soluciones más valoradas para tarimas exteriores, puesto que ofrece la opción más adecuada para cada tipo, ya sea una tarima de madera natural, de bambú o tecnológica.

Tarimas de madera tropicales y coníferas



	CÓDIGO
Cedria Nano-Tarimas Iroko (4L) X	149440

Protección máxima para exposiciones horizontales.

	CÓDIGO
Cedria Nano-Tarimas Incoloro (4L)	149438
Cedria Nano-Tarimas Incoloro antideslizante (4L) X	149437

	CÓDIGO
Cedria Aceite Suelos (4L)	149115
Cedria Aceite Suelos (20L)	149119

Mezcla seleccionada de aceites para nutrir y protección natural para los amantes del aceite.

Tarimas de bambú

	CÓDIGO
Cedria Lasur Mate Incoloro FON-TIN (4L)	149116

Lasur mate incoloro indicado para proteger y tratar las tarimas de bambú.

Maderas termotratadas y coníferas tratadas al autoclave



	CÓDIGO
Cedria Dekor Lasur Nogal (4L)	149195
Cedria Dekor Lasur Roble (4L)	149209
Cedria Dekor Lasur Blanco Tráfico (4L)	149211
Cedria Dekor Lasur Sol Lasur (4L)	149220

Tarimas tecnológicas / WPC



	CÓDIGO
Cedria WP Cleaner (5L)	149365

Eficaz limpiador contra manchas de aceite, grasas, alimentos, hongos... Aplicación muy sencilla.

El material de última generación para todo tipo de diseños

Franke, empresa líder en la fabricación y diseño de equipamiento doméstico, ofrece también **Franke Solid Surface**, un producto que destaca por su funcionalidad y sofisticación.

Se trata de un material similar a la piedra natural que se obtiene a partir de resinas acrílicas y minerales naturales. Tiene una gran proyección en el diseño de exteriores porque permite crear formas ilimitadas, a la vez que es altamente resistente y duradera.



Termocurvable

Las placas Franke Solid Surface son termocurvables, pudiendo crear curvas y líneas geométricas difíciles de conseguir con otros materiales.



Estético

Su superficie lisa, suave y sin juntas visibles da como resultado un producto estéticamente uniforme.



Duradero

Material de fácil limpieza y mantenimiento, su durabilidad está asegurada por muchos años.



Higiénico

Al tratarse de un producto no poroso, la suciedad no penetra.



Resistente

Alta resistencia en ambientes exteriores sometidos a condiciones climatológicas adversas. También es altamente resistente a los arañazos y a los golpes.



Amplia gama de colores para exteriores

17 diseños sólidos disponibles.

	MEDIDA
	3000 x 930 x 4
	2500 x 760 x 6
	3680 x 930 x 9
Placas blanco cándido FSS-101	3680 x 760 x 12
	3680 x 930 x 12
	3680 x 1350 x 12
	3050 x 1520 x 12

Consulte tamaños para otros diseños.





SOLID SURFACES



Enciclopedia de la madera

CONÍFERAS	MADERA	ASERRADO	SECADO	CALIDADES	DENSIDAD
	ABETO NÓRDICO	C/V	KD	CC SF4 VI C24	450 kg/m ³ Ligera
	ABETO TERMOTRATADO	C/V	KD	AB	430 kg/m ³ Ligera



¿Quieres conocer todos los detalles de las maderas que tenemos en stock?

Accede a nuestra enciclopedia online, donde tienes a tu disposición todas las especificaciones y propiedades físicas y mecánicas de cada especie, ya sean coníferas, frondosas o tropicales.




Escanea aquí el código QR.










Productos en stock con esta madera


- RECOMENDADAS EXTERIOR
- VIGAS
- MACHHEMBRADOS
- LISTONES
- PERFILES
- POSTES, TUTORES
- CONTRACHAPADOS
- PELDAÑOS
- RECHAPADOS
- TABLEROS ALISTONADOS
- TARIMAS EXTERIORES
- TARIMAS MULTICAPA



Enciclopedia de la madera



CONÍFERAS	MADERA	ASERRADO	SECADO	CALIDADES	DENSIDAD
	CEDRO ROJO AMERICANO	C/V	KD	1ª	490 kg/m ³ Ligera
	HEMLOCK AMERICANO	C/V	KD	1ª	480 kg/m ³ Ligera
	PINO "MELIS"	C/V	KD	Prime Saps	510 kg/m ³ Semi-ligera
	PINO FLANDES	C/V	KD	CC S V VI Scantling A-A/B	530 kg/m ³ Semi-ligera
	PINO FLANDES TERMOTRATADO	C/V	KD	AB	430 kg/m ³ Semi-ligera
	PINO OREGÓN	C/V	KD	1ª	530 kg/m ³ Semi-ligera
	PINO RADIATA - INSIGNIS	C/V	KD	3-4CL	500 kg/m ³ Semi-ligera

FRONDOSAS

	CASTAÑO	C/V	KD	AB	590 kg/m ³ Semi-ligera
---	---------	-----	----	----	--------------------------------------

Productos en stock con esta madera

RECOMENDADAS EXTERIOR	VIGAS	MACHHEMBRADOS	LISTONES	PERFILES	POSTES, TUTORES	CONTRACHAPADOS	PELDAÑOS	RECHAPADOS	TABLEROS ALISTONADOS	TARIMAS EXTERIORES	TARIMAS MULTICAPA
-----------------------	-------	---------------	----------	----------	-----------------	----------------	----------	------------	----------------------	--------------------	-------------------



Enciclopedia de la madera

FRONDOSAS	MADERA	ASERRADO	SECADO	CALIDADES	DENSIDAD
	CEREZO AMERICANO	C/V	KD	Fas	560 kg/m ³ Semi-ligera
	HAYA BLANCA	C/V	KD	A	730 kg/m ³ Pesada
	HAYA NATUR Ligeramente vaporizado	C/V pre-cepillado	KD	Superior	730 kg/m ³ Pesada
	FRESNO AMERICANO	C/V	KD	Fas Rústico	640 kg/m ³ Semi-pesada
	MADERA GRIS ENVEJECIDA	C/V	KD		Semi-ligera
	MAPLE DURO CANADÁ	C/V	KD	Fas Prime	680 kg/m ³ Pesada
	NOGAL AMERICANO	C/V	KD	Fas Superior	610 kg/m ³ Semi-pesada
	OLMO AMERICANO	C/V	KD	Fas Common	650 kg/m ³ Semi-pesada
	CHOPO	C/V	KD	Std.	450 kg/m ³ Ligera

Productos en stock con esta madera

RECOMENDADAS EXTERIOR | VIGAS | MACHHEMBRADOS | LISTONES | PERFILES | POSTES, TUBORES | CONTRACHAPADOS | PELDAÑOS | RECHAPADOS | TABLEROS ALISTONADOS | TARIMAS EXTERIORES | TARIMAS MULTICAPA



Enciclopedia de la madera

FRONDOSAS

	MADERA	ASERRADO	SECADO	CALIDADES	DENSIDAD
	ROBLE BLANCO AMERICANO	C/V	KD	Fas	740 kg/m ³ Pesada
 	ROBLE BLANCO EUROPEO	OC/V S/C	KD	A AB Ebanistería plot Rústico Mueble rústico Super ancho	770 kg/m ³ Pesada
	ROBLE ROJO AMERICANO	C/V	KD	Fas	710 kg/m ³ Pesada
	TILO AMERICANO	C/V	KD	Fas	530 kg/m ³ Ligera
	TULUPIER AMERICANO	C/V	KD	Fas	450 kg/m ³ Ligera

TROPICALES

	ACAJOU	C/V	KD	Plot	510 kg/m ³ Semi-ligera
	AYOUIS	C/V	KD	Super Prime Fas Std.	380 kg/m ³ Ligera
	BOSSÉ	C/V	KD	Fas	630 kg/m ³ Semi-pesada

Productos en stock con esta madera

RECOMENDADAS
EXTERIOR

VIGAS

MACHHEMBRADOS

LISTONES

PERFILES

POSTES, TUTORES

CONTRACHAPADOS

PELDAÑOS

RECHAPADOS

TABLEROS
ALISTONADOS

TARIMAS
EXTERIORES

TARIMAS
MULTICAPA



Enciclopedia de la madera

TROPICALES

MADERA

ASERRADO

SECADO

CALIDADES

DENSIDAD



ELONDO-TALÍ

C/V

KD
AD

Fas

920 kg/m³
Muy pesada



EMBERO

C/V

KD

Fas

540 kg/m³
Semi-ligera



IPÉ

C/V

KD

Fas

1050 kg/m³
Muy pesada




IROKO

C/V

KD

Fas

675 kg/m³
Semi-pesada



KOSIPO

C/V

KD

Plot

690 kg/m³
Semi-pesada



KOTO

C/V

KD

Fas

630 kg/m³
Semi-pesada




MANSONIA/BETE

C/V

KD

Fas

640 kg/m³
Semi-pesada



MERBAU

C/V

KD

Fas

810 kg/m³
Pesada



MOVINGUI

C/V

KD

Fas








710 kg/m³
Semi-pesada

Productos en stock con esta madera

RECOMENDADAS EXTERIOR	VIGAS	MACHHEMBRADOS	LISTONES	PERFILES	POSTES, TUTORES	CONTRACHAPADOS	PELDAÑOS	RECHAPADOS	TABLEROS ALISTONADOS	TARIMAS EXTERIORES	TARIMAS MULTICAPA
-----------------------	-------	---------------	----------	----------	-----------------	----------------	----------	------------	----------------------	--------------------	-------------------



Enciclopedia de la madera

TROPICALES	MADERA	ASERRADO	SECADO	CALIDADES	DENSIDAD
	NIANGÓN GABÓN	C/V	KD	Fas	680 kg/m ³ Semi-pesada
	OKAN	C/V pre-raspallat	KD	Fas	910 kg/m ³ Muy pesada
	SAPELLY	C/V	KD	Fas Plot	680 kg/m ³ Semi-pesada
	SIPO	C/V	KD	Fas	610 kg/m ³ Semi-pesada
	TEKA ASIÁTICA	C/V	KD	Fas	450 kg/m ³ Semi-pesada
	TIAMA	C/V	KD	Fas	550 kg/m ³ Semi-pesada
	WENGUÉ	C/V	KD	Fas	850 kg/m ³ Muy pesada

Productos en stock con esta madera

RECOMENDADAS
EXTERIOR

VIGAS

MACHHEMBRADOS

LISTONES

PERFILES

POSTES, TUTORES

CONTRACHAPADOS

PELDAÑOS

RECHAPADOS

TABLEROS
ALISTONADOS

TARIMAS
EXTERIORES

TARIMAS
MULTICAPA



Gabarro

A Coruña

Santiago de Compostela

Tel: 981 575 579
ventas.galicia@gabarro.com

Madrid

Fuenlabrada

Tel: 916 424 943
ventas.madrid@gabarro.com

Álava

Vitoria

Tel: 945 219 160
ventas.vitoria@gabarro.com

Málaga

Málaga

Tel: 952 056 620
ventas.malaga@gabarro.com

Barcelona

Polinyà - Gavà

Tel: 937 484 838
ventas@gabarro.com

Valencia

Benifaió

Tel: 961 767 520
ventas.benifaio@gabarro.com

www.gabarro.com

