



TELESCÓPICAS — AGRÍCOLAS



VREDESTEIN
TYRES

LOS NEUMÁTICOS RADIALES PARA PALAS CARGADORAS AGRÍCOLAS – — COMPACTAS Y TELESCÓPICAS



TRAXION *VERSA*

SUELO BLANDO

Gracias a la banda de rodadura Traxion, que ha tenido una cálida acogida, Vredestein ha creado una reputación excelente, gracias a su reducido coste por hora de funcionamiento. Este fue el punto de partida de Traxion Versa de Vredestein. Este neumático es una solución ideal para las máquinas que requieren una buena tracción en condiciones de suelo blando, además de confort y buena resistencia al desgaste en superficies más duras.



La diversidad de equipos agroindustriales, así como la gran variedad de superficies en las que se deben utilizar, hacen que resulte difícil escoger el neumático adecuado. Los neumáticos determinan en gran medida el rendimiento del equipo, lo que afecta enormemente al retorno de la inversión final, por lo que las empresas que se preocupan por los costes son muy exigentes con sus neumáticos.



ENDURION


SUELO DURO

El Vredestein Endurion es el campeón en superficies duras. Su carcasa especialmente fuerte y su robusta banda de rodadura ofrecen la máxima estabilidad radial y lateral, una comodidad óptima y una vida útil extra-ordinariamente larga. Es la solución ideal para una gran variedad de máquinas agro-industriales que se utilizan principalmente en superficies duras.



TRAXION^{VERSA}

CARACTERÍSTICAS Y BENEFICIOS EXPLICADOS



■ Zona de confort:
taco en el centro orientado
hacia la dirección de conducción
para ofrecer comodidad y resis-
tencia al desgaste.

■ Zona de tracción:
taco en el lateral transversal
a la dirección de conducción
para proporcionar tracción.

ANILLO ESTABILIZADOR

apoyo de los tacos en el centro del neumático para una mayor estabilidad.

tacos más anchos en
el centro para una
mayor estabilidad

autolimpieza
a través de tacos
no paralelos únicos

protector
del flanco

relación entre taco y
espacio abierto:
30% para una
óptima combinación
de tracción y
resistencia al
desgaste

protector
de la llanta


ENDURION

CARACTERÍSTICAS Y BENEFICIOS EXPLICADOS



ANILLO ESTABILIZADOR

apoyo de los tacos en el centro del neumático para una mayor estabilidad.



apoyo del taco en todas las direcciones para proporcionar estabilidad y confort

relación entre taco y espacio abierto: 44 % para una resistencia al desgaste y una estabilidad óptimas


protector del flanco

protector de la llanta

TRAXION VERSA GREEN

EL NEUMÁTICO PREMIUM PARA APLICACIONES CON DESNIVELES DESAFIANTES

Vredestein presenta su nuevo neumático Vredestein Traxion desarrollado específicamente para su uso en pendientes de montaña muy pronunciadas. El Traxion Versa Green es un neumático premium que eleva el listón en términos de tracción, estabilidad, durabilidad y conservación de pastos.



VENTAJAS ZONA DE CONFORT

Caucho en la dirección de marcha para un contacto continuo con la carretera que conduce a:

- excelente comodidad de manejo
- larga vida útil de los neumáticos
- excelente agarre lateral para un comportamiento de conducción estable en pendientes

VENTAJAS DE LA ZONA DE TRACCIÓN

Los tacos transversales y el espacio entre los tacos se traducen en las siguientes prestaciones:

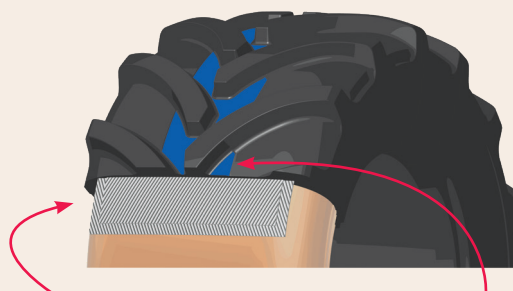
- máxima tracción
- excelente autolimpieza en todas las pendientes

TACOS NO PARALELOS

Tacos no paralelos exclusivos con un mayor espacio entre el centro y el lateral para expulsar la tierra con facilidad. Este sistema de autolimpieza garantiza que el neumático conserve la tracción, lo que se traduce en una productividad óptima.



Un contorno curvado a la banda de rodadura con tacos redondeados ayuda a conservar las superficies de los pastos.



Mientras que su carcasa de acero con anillo estabilizador garantiza una estabilidad excepcional en pendientes pronunciadas.

VREDESTEIN
TYRES



MÁS TRACCIÓN — SIEMPRE



TRAXION VERSA GREEN




Ø	TT/TL	Descripción de servicio	bar	mm	mm	mm	mm
17	440/50 R 17 IMP 135 D	TL 135 D	3,6	14	435	875	405 2660



TRAXION^{VERSA}

SUELO BLANDO




Ø	TT/TL	Descripción de servicio	bar		mm	mm	mm	mm
18	340/80 R 18 IND TL	TL 143 A8/B	4,0	11	355	1000	455	3000
20	400/70 R 20 IND TL	TL 149 A8/B	4,0	13	405	1075	475	3250
	400/70 R 24 IND TL	TL 152 A8/B	4,0	13	405	1170	535	3510
24	400/80 R 24 IND TL	TL 162 A8/B	5,0	DW13	405	1240	570	3740
	460/70 R 24 IND TL	TL 159 A8/B	4,0	DW15L	480	1255	570	3800
	500/70 R 24 IND TL	TL 164 A8/B	4,0	DW16L	515	1320	595	4020
26	480/80 R 26 IND TL	TL 160 A8/B	3,2	DW15L	495	1440	645	4320
28	440/80 R 28 IND TL	TL 156 A8/B	4,0	DW14L	450	1415	640	4270



ENDURION

SUELO DURO



Ø	TT/TL	Descripción de servicio	bar		mm	mm	mm	mm
18	340/80 R 18 IND	TL 143 A8/B	4,0	11	355	1000	460	3000
	400/70 R 18 IND	TL 147 A8/B	4,0	13	410	1015	465	3050
20	340/80 R 20 IND	TL 144 A8/B	4,0	11	355	1055	490	3180
	400/70 R 20 IND	TL 149 A8/B	4,0	13	405	1070	490	3245
	400/70 R 24 IND	TL 152 A8/B	4,0	13	405	1170	540	3510
24	400/80 R 24 IND	TL 162 A8/B	5,0	DW13	410	1245	570	3720
	460/70 R 24 IND	TL 159 A8/B	4,0	DW15L	480	1265	570	3820
	500/70 R 24 IND	TL 164 A8/B	4,0	DW16L	520	1315	595	4000
26	480/80 R 26 IND	TL 160 A8/B	3,2	DW15L	495	1440	645	4320
28	440/80 R 28 IND	TL 156 A8/B	3,2	DW14L	455	1420	640	4290

• Las dimensiones indicadas, que se aplican a la presión nominal de los neumáticos, pueden variar en la práctica debido a la influencia de la presión real de los neumáticos y las condiciones de uso.
• Sujetos a cambios en las especificaciones.

VREDESTEIN
TYRES



TRAXION EN ACCIÓN



SR. SCHRÖDER | ALEMANIA



“Los neumáticos Endurion han demostrado ser extremadamente resistentes”.

ENDURION

ETA SAFFRAY | FRANCIA



“Me gusta la tracción de Versa para actividades con abono, pero también por su capacidad de autolimpieza y especialmente por su vida útil”.

TRAXION *VERSA*



ETA CREPESL | FRANCIA



“Me sorprende la estabilidad del neumático Endurion para actividades con el brazo extendido, pero también su vida útil en superficies duras”.

ENDURION

A close-up photograph of a Vredestein tractor tire tread. The tire is black with a prominent yellow stripe running along the sidewall. The tread pattern consists of large, rectangular blocks with a zig-zag or chevron-like arrangement. The tire is resting on a light-colored, textured concrete surface. In the background, a dark grey metal component of the tractor is visible, featuring several screws. The overall scene is brightly lit, highlighting the texture of the rubber and the concrete.

MÁS HORAS — SIEMPRE

VREDESTEIN
TYRES



VREDESTAIN
TYRES

APOLLO TYRES IBERICA S.A.U. | +34 93 474 51 41 | customer.es@apolloytyres.com | www.vredestein.es