

CHASIS:	De acero laminado en frío especial viña con parte trasera desmontable, lanza extensible y pie de apoyo con rueda.
DEPÓSITO PRINCIPAL:	De fibra de vidrio reforzado PRFV serie corta especial viña.
BOMBA:	De alta presión con pistones de cerámica y doble culata.
GRUPO MULTIPLICADOR:	Caja de acero con piñones bañados en aceite con dos velocidades y punto muerto.
CONOS DE SALIDA:	De serie cobertura total.
MANDOS:	Eléctrico 2 secciones a la cabina del tractor con un diseño ergonómico.
FILTROS:	En la tapa de llenado, en la aspiración de la bomba y de alta presión autolimpiable.
TURBINA:	Centrífuga de acero con 54 palas.
EMBRAGUE:	Doble centrífugo con ferodos.
CAJA DE TURBINA:	De fibra de vidrio reforzado PRFV circunferencial 600Ø.
DISPOSICIÓN:	A convenir.
EJE:	Reforzado, desmontable, regulable en altura y anchura.
NEUMÁTICOS:	A medida de los litros y los kg que pesan con dibujo IMPLEMENT.
ENGANCHE:	Reforzado, extensible con boca de pez o anilla.
EQUIPO DE LUCES:	Sí, con reflectantes y catadióptricos según normativa CE.
EQUIPO DE FRENOS:	No.
TRANSMISIÓN AL TRACTOR:	Sí, reforzado con protección según normativa CE.
DEPÓSITO LAVAMANOS:	OPCIONAL.
SUBIR Y BAJAR:	La torre manual, OPCIONAL HIDRÁULICA.


Nuestro nebulizador modelo FRAMB es una máquina diseñada para la zona de FRAMBUESAS. Con siete salidas de aire REGULABLES con posibilidad de poner MÁS - MENOS o NADA de aire en las zonas deseadas según estemos en el Ciclo Vegetativo de crecimiento y antes o después de madurar los frutos. Esto nos permite aprovechar su potencia en las zonas más necesarias y no atacar con el AIRE muy AGRESIVO en las zonas de los frutos para no dañarlas, con los pinchos de la VEGETACIÓN.

Estas máquinas se fabrican en la versión SERIE CORTA muy reducidos, compactos y reforzados denominados ESPECIAL VIÑA capaces de trabajar en terrenos muy reducidos y difíciles, esto hace que estas máquinas sean muy manejables, duraderas y de ALTO RENDIMIENTO.

**MEJOR COBERTURA MÁS CALIDAD
MAYOR AHORRO DE LÍQUIDO
EVITAMOS CONDENSACIÓN DE LOS FRUTOS
MÁS MANEJABLE ROBUSTA Y DURADERA
MAYOR ALTO RENDIMIENTO**

**GOTA MÁS FINA MÁS IMPACTOS
PENETRA MÁS Y MEJOR
SALIDAS DE AIRE REGULABLES
MÁS-MENOS o NADA de AIRE
EI AIRE ES MENOS AGRESIVO
TRATAMIENTO CRUZADO**

MODELO	ALTO	ANCHO	GIRO	LARGO	PESO VACÍO
600	1220	1040		2100	280
800	1220	1040		2300	310
1000	1420	1250	1500	2600	410
1500	1450	1250	1750	3000	450
2200	1540	1550	1900	3300	650



* Fotografías orientativas, la máquina puede cambiar en función de capacidad y accesorios.

COMPONENTES AGRICOLAS GENERAL
CTRA.NAC.232, KM 346
26550 RINCON DE SOTO (LA RIOJA)
TELF: 941 16 02 83/941 14 16 59
FAX: 941 16 06 26
E-mail: general@general-agricola.es
Web:www.general-agricola.es



DISTRIBUIDOR:



ESPECIAL PARA FRAMBUESAS ARÁNDANOS



EL NEBULIZADOR HACE LA GOTA MÁS FINA Y CONSIGUE PENETRAR MEJOR, AL SER LAS GOTAS MÁS FINAS CONSIGUE MÁS IMPACTOS POR CM CUADRADO Y MOJA MEJOR CON MENOS CANTIDAD DE LÍQUIDO Y PENETRA MÁS ADENTRO DE LOS FRUTOS. AL TRABAJAR CON MENOS LÍQUIDO BAJO VOLUMEN CONSEGUIMOS MENOS CONDENSACIÓN DENTRO DE LAS FRAMBUESAS POR LO QUE LOS FRUTOS SON MÁS SANOS Y DE MEJOR CALIDAD DEJÁNDOLOS MÁS SECOS.

MODELO

FRAMB


PARA TRACTORES ARTICULADOS DESDE 21 C.V.



MANDOS ELÉCTRICOS



CON TORRE TRATAMIENTO CRUZADO



LATERAL ARRIBA

900



DISPOSICIÓN LATERAL

CAÑÓN

CAÑÓN

EJE EXTENSIBLE



COBERTURA TOTAL

DE SERIE COBERTURA TOTAL

POSIBILIDAD DE ABRIR Y CERRAR TODAS LAS SALIDAS

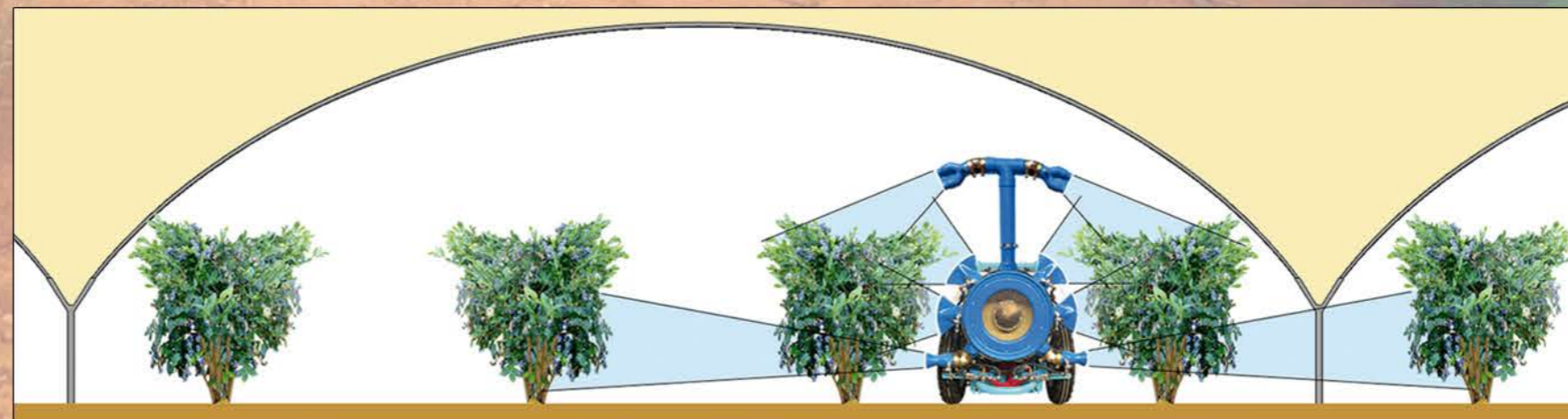


NEBULIZACIÓN BAJO VOLUMEN

NEBULIZACIÓN BAJO VOLUMEN

CON EL CONTROL ABSOLUTO DEL AIRE

MÁQUINA DE GRAN RENDIMIENTO



AHORRA EL 50% DE LÍQUIDO



SISTEMA DE SOLAPADO DE LOS INVERNADEROS