

- CHASIS:** De acero laminado en frío especial viña con parte trasera desmontable, lanza extensible y pie de apoyo con rueda.
- DEPÓSITO PRINCIPAL:** De fibra de vidrio reforzado PRFV serie corta especial viña.
- BOMBA:** De alta presión con pistones de cerámica y doble culata.
- GRUPO MULTIPLICADOR:** Caja de acero con piñones bañados en aceite con dos velocidades y punto muerto.
- CONOS DE SALIDA:** 8 Manoplas (4 por fila) con cierre y antigoteo.
- MANDOS:** Eléctrico 2 secciones a la cabina del tractor con un diseño ergonómico.
- FILTROS:** En la tapa de llenado, en la aspiración de la bomba y de alta presión autolimpiable.
- TURBINA:** AXIAL de acero con embrague 540Ø.
- EMBRAGUE:** Centrifugo con ferodos.
- CAJA DE TURBINA:** De fibra de vidrio reforzado PRFV especial modelo AXIA.
- DISPOSICIÓN:** 2 Filas completas por las 4 caras.
- EJE:** Reforzado, desmontable, regulable en altura y anchura.
- NEUMÁTICOS:** A medida de los litros y los kg que pesan con dibujo IMPLEMENT.
- ENGANCHE GIRATORIO:** Sí, reforzado con rodamientos.
- EQUIPO DE LUCES:** Sí, con reflectantes y catadióptricos según normativa CE.
- EQUIPO DE FRENOS:** Doble circuito de frenado hidráulico a partir de 3000 lts.
- TRANSMISIÓN AL TRACTOR:** Sí, homocinético, reforzado con protección según normativa CE.
- LAVAMANOS Y LAVACIRCUITOS:** Sí, integrado en la cuba (800 litros opcional).
- SUBIR/BAJAR:** Con pistón hidráulico.
- PLEGADO DE LOS BRAZOS:** Con dos pistones hidráulicos independientes y muelle antichoque.
- INCLINACIÓN DE LOS BRAZOS:** OPCIONAL CON PARALELOGRAMO.
- EQUIPO DE ELECTROVÁLVULAS:** OPCIONAL.

MODELO


Axia Star ★



SERIE CORTA

SERIE VIÑA CORTA (Brazos no incluidos)

MODELO	Alto	Ancho	Giro	Largo	Peso
800	820	1020	1450	2250	400
1000	1420	1350	1650	2800	610
1500	1450	1350	1650	3200	765
2200	1540	1650	1700	3500	850
3000	1590	1650	1850	4000	1050
4000	1780	1750	2200	4210	1650



OPCIONES:

- Con bajante para 3 filas completas.
- Con bajante para 3 filas completas con ortopédicas.
- Inclinación de los brazos hidráulica independiente con paralelogramo.
- Bloque 5 elementos 5 maniobras con electroválvulas alivio.
- Opción 3 manoplas por cara.
- Eje tándem para terrenos difíciles.
- Disposición manoplas interiores cultivos estrechos.

*Consultar todos los accesorios.



* Fotografías orientativas, la máquina puede cambiar en función de capacidad y accesorios.

INCLINACIÓN DE LOS BRAZOS INDEPENDIENTE HACIA ARRIBA CON PARALELOGRAMO



EJE TÁNDEM PARA TERRENOS DIFÍCILES




MODELO **Axia Star** ★

SERIE CORTA

TURBINA
520 Ø

8 PALAS 520 Ø

CON EMBRAGUE
CENTRÍFUGO



MULTIPLICADOR
DOS
VELOCIDADES

INCLINACIÓN INDEPENDIENTE
DE LOS BRAZOS
HACIA ARRIBA
CON PARALELOGRAMO



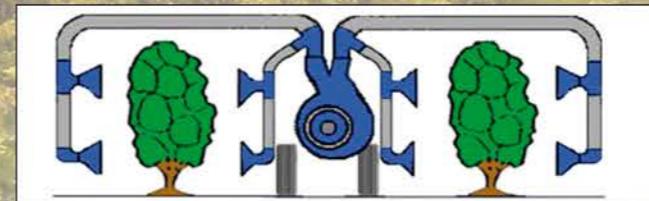
EJE TÁNDEM
PARA TERRENOS DIFÍCILES



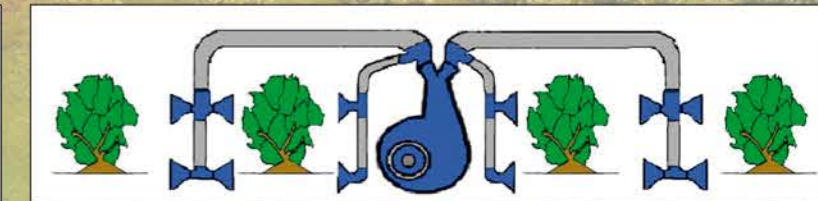
APOYO
DELANTERO
DE LOS BRAZOS

RECOGIDO
EN ORDEN
DE MARCHA

DOS FILAS COMPLETAS



TRES FILAS COMPLETAS



SISTEMA PRENEUMÁTICO BAJA Y ALTA PRESIÓN



3 FILAS CON
ORTOPÉDICAS

