

- CHASIS:** Doble chasis de acero reforzado.
- DEPÓSITO PRINCIPAL:** De fibra de vidrio PRFV según normativa C.E. ESPECIAL MONTAÑA.
- BOMBA:** De alta presión con pistones de cerámica y doble culata.
- GRUPO MULTIPLICADOR:** De acero con doble salida de rotación inversa y 2 desconectores.
- HÉLICE:** 2 de 850Ø uno izquierdo y otro derecho.
- TOBERA ENVOLVENTE:** 2 de fibra de vidrio PRFV 850Ø con flujo independiente.
- CONO DIFUSOR:** 2 de fibra de vidrio PRFV dirigidos todos a su lado correspondiente.
- SUBIR Y BAJAR PUNTA DE ALERÓN:** Sí, con dos pistones hidráulicos desde el tractor.
- MANDOS:** Eléctrico a la cabina del tractor con captador automático de árboles Basic.
- FILTROS:** En la tapa de llenado, en la aspiración de la bomba y de alta presión autolimpiable.
- BOQUILLAS:** 18 Dobles de metal con antigoteo, orientables, reversibles y regulables.
- COLECTOR DE LAS BOQUILLAS:** De acero Inoxidable pulido taladrado y roscado sin soldaduras.
- REJILLA DE PROTECCIÓN:** Electrosoldadas, desmontables y cincadas tanto trasera como interior según norma CE.
- EJE:** Reforzado, desmontable, regulable en altura y anchura.
- NEUMÁTICOS:** Rueda ancha 400 Implement.
- ENGANCHE:** Reforzado, extensible con boca de pez o anilla.
- EQUIPO DE LUCES:** Sí, con reflectantes y catadióptricos según normativa CE.
- EQUIPO DE FRENOS:** Doble circuito de frenado hidráulico.
- TRANSMISIÓN AL TRACTOR:** Sí, homocinético, reforzado con protección según normativa CE.
- LAVAMANOS Y LAVACIRCUITOS:** Sí, integrado en la cuba.
- TURBOCANALES DE ENTRADA:** No.
- ALETAS ANTIBOTRITIS:** Sí, con boquillas abajo.
- CAPTADOR DE ÁRBOLES:** Incluido modelo Basic.
- BACA - PARRILLA SUPERIOR:** Opcional.

ROTAC ROTAC ROTAC



PARA ÁRBOLES ALTOS MUY SEPARADOS DE 10 A 20 METROS



ALTO

ANCHO

DATOS TÉCNICOS

MODELO	ALTO	ANCHO	LARGO	DESPEJE	PESO	REGULABLE
3200 LITROS	1650	2300	3700	600	975 kg	80 - 140 CV
4000 LITROS	1820	2300	3700	600	1060 kg	80 - 140 CV
4800 LITROS	1980	2300	3700	600	1150 kg	80 - 140 CV

* Fotografías orientativas, la máquina puede cambiar en función de capacidad y accesorios.

COMPONENTES AGRICOLAS GENERAL
 CTRA.NAC.232, KM 346
 26550 RINCON DE SOTO (LA RIOJA)
 TELF: 941 16 02 83/941 14 16 59
 FAX: 941 16 06 26
 E-mail: general@general-agricola.es
 Web:www.general-agricola.es



DISTRIBUIDOR:



DOBLE ATOMIZADOR MODELO ROTAC



3200 - L
 4100 - L
 4800 - L

DISPOSICIÓN PARA ÁRBOLES ALTOS

DOBLE ROTACIÓN
 UNO A IZQUIERDA Y OTRO A DERECHAS



ATOMIZADOR PARA PLANTACIONES DE CALLES MUY ANCHAS O ÁRBOLES MUY ALTOS COMO OLIVO, NOGALES, ALMENDROS, ETC... SUS 2 VENTILADORES DE 850Ø CON GIRO INVERTIDO UNO IZQUIERDO Y EL OTRO DERECHO APROVECHAN SU LADO BUENO DE GIRO EN LOS 2 SENTIDOS SIN MEZCLAR LOS 2 FLUJOS DE AIRE, ES DECIR, TODO EL AIRE DEL VENTILADOR DE LA IZQUIERDA SALE POR LA IZQUIERDA Y TODO EL AIRE DEL VENTILADOR DE LA DERECHA SALE POR LA DERECHA. LAS DOS ROTACIONES POSITIVAS.

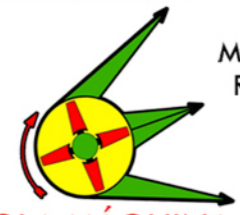
TRES DIRECCIONES EN UNA DIRECCIÓN

ATOMIZADOR CONVENCIONAL



3 EN 1

MODELO ROTAC



SEIS DIRECCIONES EN UNA SOLA MÁQUINA

ROTACIÓN IZQUIERDA



6 EN 1

DOBLE ROTACIÓN



ROTACIÓN DERECHA

MODELO ROTAC

Master




ASPIRACIÓN CONJUNTA

Doble rotación positiva hacia la izquierda y hacia la derecha. Todo el aire del ventilador hacia la izquierda y todo hacia la derecha. Todo su caudal y velocidad, hacia un lado sin canalizadores que rompen el flujo del aire y consumen potencia.


Mayor caudal, mayor velocidad, mayor alcance **MÁS EFICACIA. MENOS CONSUMO.** Aletas inferiores y **ALERONES** superiores para dirigir todo el flujo sin derivas, al suelo ni arriba. **MEJOR COBERTURA** del árbol. Regulación del agua y del aire desde el tractor, más alto, más largo, por la izquierda o por la derecha, independientemente, desde el **TRACTOR ESPECIAL**, para **ÁRBOLES MUY FRONDOSOS**, para trabajar en **LADERAS** o en sitios de **VIENTO. TODA LA CALLE A LA VEZ.**

PARA USUARIOS QUE NO QUIEREN QUEDARSE CORTOS. SE REGULA DESDE EL EXTERIOR SIN DESMONTAR NADA DE 80 a 150 CV.



BOMBA DE 6 PISTONES DE CERÁMICA

DOBLE GRUPO DE PIÑONES EN BAÑO DE ACEITE



GRUPO ROTACIÓN INVERSA DOS SALIDAS DOS DESCONECTADORES



PARAGOLPES MUY ROBUSTO



LUCES Y MATRÍCULAS INCORPORADAS



CON PARRILLA SUPERIOR



CON BACA

CON DEPÓSITO ESPECIAL DISEÑO MONTAÑA