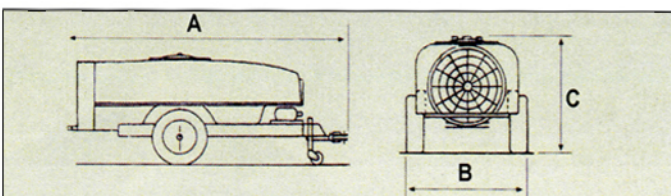


- CHASIS:** De acero laminado en frío con parte trasera desmontable, lanza extensible y pie de apoyo con rueda.
- DEPÓSITO PRINCIPAL:** De fibra de vidrio PRFV con lavamanos y lavacircuitos integrados según normativa C.E.
- BOMBA:** De alta presión con pistones de cerámica y doble culata.
- GRUPO MULTIPLICADOR:** Caja de acero con piñones bañados en aceite con dos velocidades y punto muerto.
- HÉLICE:** De polipropileno con 8 álabes de caudal variable y 900Ø.
- TOBERA ENVOLVENTE:** De fibra de vidrio moldeado y reforzado con radios aerodinámicos y escalón periférico de gran rendimiento para evitar turbulencias.
- CONO DIFUSOR:** De fibra de vidrio moldeado y reforzado con radios aerodinámicos.
- MANDOS:** Eléctrico 2 secciones a la cabina del tractor con un diseño ergonómico.
- FILTROS:** En la tapa de llenado, en la aspiración de la bomba y de alta presión autolimpiable.
- BOQUILLAS:** 16 Dobles de metal con antigoteo, orientables, reversibles y regulables.
- COLECTOR DE LAS BOQUILLAS:** De acero inoxidable pulido taladrado y roscado sin soldaduras.
- REJILLA DE PROTECCIÓN:** Electrodoadas, desmontables y cincadas tanto trasera como interior según norma CE.
- EJE:** Reforzado, desmontable, regulable en altura y anchura.
- NEUMÁTICOS:** A medida de los litros y los kg que pesan con dibujo IMPLEMENT.
- ENGANCHE:** Reforzado, extensible con boca de pez o anilla.
- EQUIPO DE LUCES:** Sí, con reflectantes y catadióptricos según normativa CE.
- EQUIPO DE FRENOS:** Doble circuito de frenado hidráulico a partir de 3000 lts.
- TRANSMISIÓN AL TRACTOR:** Sí, reforzado con protección según normativa CE.
- LAVAMANOS Y LAVACIRCUITOS:** Sí, integrado en la cuba.
- TURBOCANALES DE ENTRADA:** Desmontables de fibra de vidrio reforzado y con la pala muy ancha para orientar mejor la dirección del aire.



**MEDIDAS**

MODELO	A	B	C	Kgs.
1000	3250	1250	1360	390
1500	3640	1300	1450	430
2000	3820	1450	1480	630
3000	3960	1560	1620	780
4000	4300	1560	1750	880



**OPCIONES:**

- Lavavasijas.
- Emulsionador de polvo.
- Turbocanales de salida.
- Mandos eléctricos digitales.
- Ordenador.
- Enganche giratorio.
- Captador de árboles.
- Elevación hidroneumática.

*\*Consultar todos los accesorios.*



ORDENADOR



MANDO ELÉCTRICO DIGITAL



MANDO ELÉCTRICO ERGONÓMICO

**MODELO**



**ESPECIAL FRUTALES  
MÁQUINA DE  
GRAN RENDIMIENTO**



**MÁQUINA MUY ROBUSTA  
MANEJABLE, FIABLE Y EFECTIVA  
EN SUS TRATAMIENTOS**

*\* Fotografías orientativas, la máquina puede cambiar en función de capacidad y accesorios.*

MODELO

**Master****ESPECIAL PARA TODO TIPO DE FRUTALES**

SU EQUIPO DE AIRE CON TURBOCANALES DE ENTRADA  
EL GRUPO MULTIPLICADOR DE ALTAS REVOLUCIONES  
SU VENTILADOR REGULABLE DE GRAN CAUDAL  
HACEN DE ESTA MÁQUINA LA MÁS POTENTE DEL MERCADO

BOMBA DE PISTONES  
DE CERÁMICA  
Y DOBLE CULATA



ENGANCHE GIRATORIO CON  
CASQUILLOS DE ANTIFRICCIÓN  
Y RODAMIENTO DE APOYO



CON TORNILLO REGULABLE DE TOPE

VENTILADOR  
9200  
DE CAUDAL  
VARIABLE




EQUIPO DE LUCES  
CON REFLECTANTES  
Y CATADIÓPTICOS

BOQUILLAS ORIENTABLES  
REVERSIBLES REGULABLES  
CON ANTIGOTEÓ

EJE REGULABLE EN  
ANCHURA Y ALTURA


DOBLE CHASIS SUJECCIÓN TOBERA



MONTAJE GRUPO MULTIPLICADOR

PARTE TRASERA DESMONTABLE  
CON PARAGOLPES  
Y PROTECCIÓN DE BAJOS

SUSPENSIÓN HIDRONEUMÁTICA



PISTONES ELEVACIÓN

GRUPO MULTIPLICADOR  
DE 3 POSICIONES  
PUNTO MUERTO  
DOS VELOCIDADES



G-04 VENTILADOR

TURBOCANALES DE ENTRADA  
DESMONTABLES CON LA PALA MUY  
ANCHA PARA ORIENTAR MEJOR  
LA DIRECCIÓN DEL AIRE

