

MONOBLOC-350

Simplicidad para grandes instalaciones





El MONOBLOC-350 es un toldo de brazo retráctil clásico adecuado para grandes proyectos gracias a su sistema de barra cuadrada. Al mismo tiempo, mejora la estética de la fachada, ya que tiene un aspecto visual limpio gracias a las reducidas dimensiones de sus elementos portantes.

La barra de torsión facilita el montaje de toldos de gran tamaño y hace que la instalación sea más rápida y eficaz.

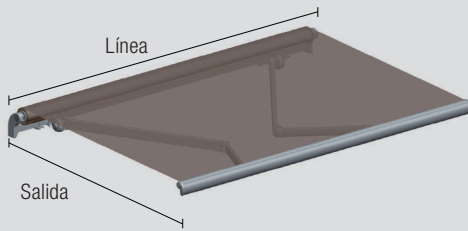


- Las reducidas dimensiones de sus elementos de sustentación favorecen el efecto estético de la instalación.
- Gracias al sistema de una sola pieza, es posible distribuir el peso del toldo a lo largo de la fachada. Los soportes frontales o de techo que sujetan la barra de 40x40 se colocan en varios puntos intermedios.
- Con un juego de brazos se puede conseguir una anchura de 5,50 m y un saliente de 3,50 m. En el caso de extensiones mayores, el sistema está diseñado para incluir tantos brazos como sea necesario hasta una anchura máxima de 12,00 m.

El soporte MONOBLOC 350 es compatible con el kit de brazos cruzados: una solución para que la proyección del toldo no esté limitada por la anchura disponible en espacios reducidos.

La barra de torsión absorbe las tensiones provocadas por los movimientos involuntarios del toldo y estabiliza la instalación.

Dimensiones máximas (m)



Salida máxima	Línea máxima		
	2 Brazos	3 Brazos	4 Brazos
3,00	6,00	9,00	12,00
3,50	5,50	8,25	11,00

Accionamiento

- Manual
- Motorizado
- Automatizado

Instalación


- A pared
- A techo

Posibilidades de iluminación

- Perfil cofre
- Perfil frontal
- Brazos (Onyx Lux)

Recomendación: a partir de 2 brazos o 3,00 m de proyección utilizar un motor.


Accesorios



Tejadillo Galaxia



Kit brazos cruzados



Sombrex-500



Faldón fijo

Acabados

Lacado según la normativa QUALICOAT.
 Tornillería de acero inoxidable.
 Brazos con lacado integral.

Clasificación

Normativa UNE-EN 13561:2015



Viento hasta 28 km/h



Durabilidad Min. 10.000 maniobras

Installations habituelles

Terrasses

Larges terrasses

Brazos recomendados

ONYX-400 & ONYX LUX-400

- Diseño equilibrado y contemporáneo que combina las ventajas del lacado integral, un aspecto robusto y un look totalmente metálico.
- Posibilidad de integrar luz LED en los brazos ONYX-LUX para disfrutarlo las 24 horas del día.
- El modelo ONYX LUX-400 es un brazo con el sistema de iluminación 100% integrado y sin cables a la vista en el codo.
- El diseño de la rótula mejora el rendimiento del brazo a media abertura para aportarle más tensión.



Compatible con los brazos



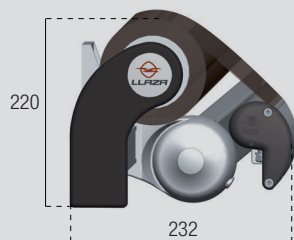
Onyx-400
 Onyx Lux-400
 Splendor-400



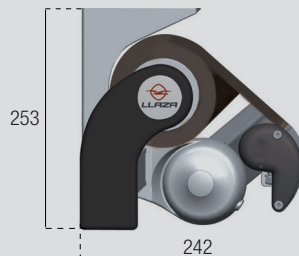
ART-250
 Splendor-300

Dimensiones (mm)


Instalación frontal



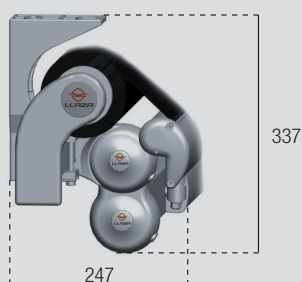
Instalación a techo



Instalación frontal con brazos cruzados



Instalación a techo con brazos cruzados

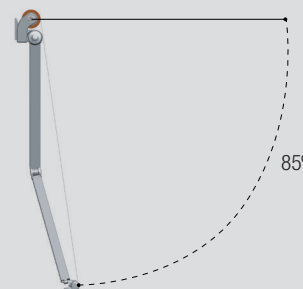


Grados de inclinación

Pared



Techo



Nota: El kit de brazo transversal se monta siempre en el soporte izquierdo.

Líneas mínimas para brazos recomendados (m)

Salida	Línea mínima			
	2 Brazos	3 Brazos	4 Brazos	2 Brazos Cruzados
1,50	2,12	3,07	4,04	1,22
1,75	2,37	3,45	4,54	1,35
2,00	2,62	3,83	5,04	1,48
2,25	2,87	4,21	5,54	1,61
2,50	3,12	4,59	6,04	1,74
2,75	3,37	4,97	6,54	1,87
3,00	3,62	5,35	7,04	2,00
3,25	3,87	5,73	7,54	2,13
3,50	4,12	6,11	8,04	2,26

Dimensiones máx. para tejidos recomendados (m)

	Línea x salida	2 Brazos	3 Brazos	4 Brazos	2 Brazos Cruzados	
RECACRIL	RECACRIL	6,00 x 3,00	9,00 x 3,00	12,00 x 3,00	4,12 x 3,50	
		5,50 x 3,50	8,25 x 3,50	11,00 x 3,50	4,12 x 3,50	
	RECSYSTEM		6,00 x 3,00	9,00 x 3,00	12,00 x 3,00	4,12 x 3,50
			5,50 x 3,50	8,25 x 3,50	11,00 x 3,50	4,12 x 3,50
	RECWATER	4,50 x 2,50	6,75 x 2,50	9,00 x 2,50	4,50 x 3,00	
RECScreen	RecScreen 4000P - 1%	5,00 x 3,00	7,50 x 3,00	10,00 x 3,00	3,50 x 3,00	
	RecScreen 6000 - 2%	4,25 x 2,50	6,40 x 2,50	8,50 x 2,50	3,00 x 3,00	
	RecScreen 7000 - 3%	5,00 x 3,00	7,50 x 3,00	10,00 x 3,00	3,50 x 3,00	
	RecScreen RAINLESS	4,25 x 2,50	6,40 x 2,50	8,50 x 2,50	3,00 x 3,00	
PVC	RECAFLEX PRO	4,50 x 2,50	6,75 x 2,50	9,00 x 2,50	3,00 x 3,00	





mk@llaza.com
export@llaza.com
T. +34 977 990 600
F. +34 977 990 610

www.llaza.com

LLAZA WORLD, S.A.
Tramuntana, 1
Pol. Ind. Roques Roges
43460 ALCOVER — Spain