



LAS CIFRAS DEL MERCADO DEL ACEITE

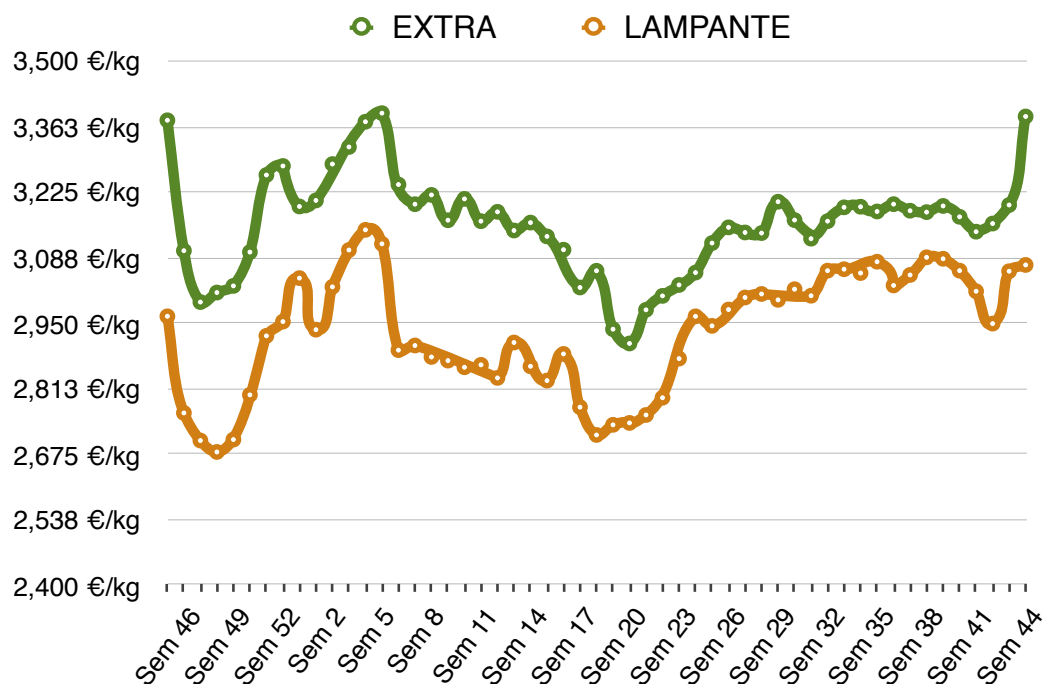
16 Noviembre 2016

PRECIOS EN ESPAÑA

PRECIOS SEMANALES

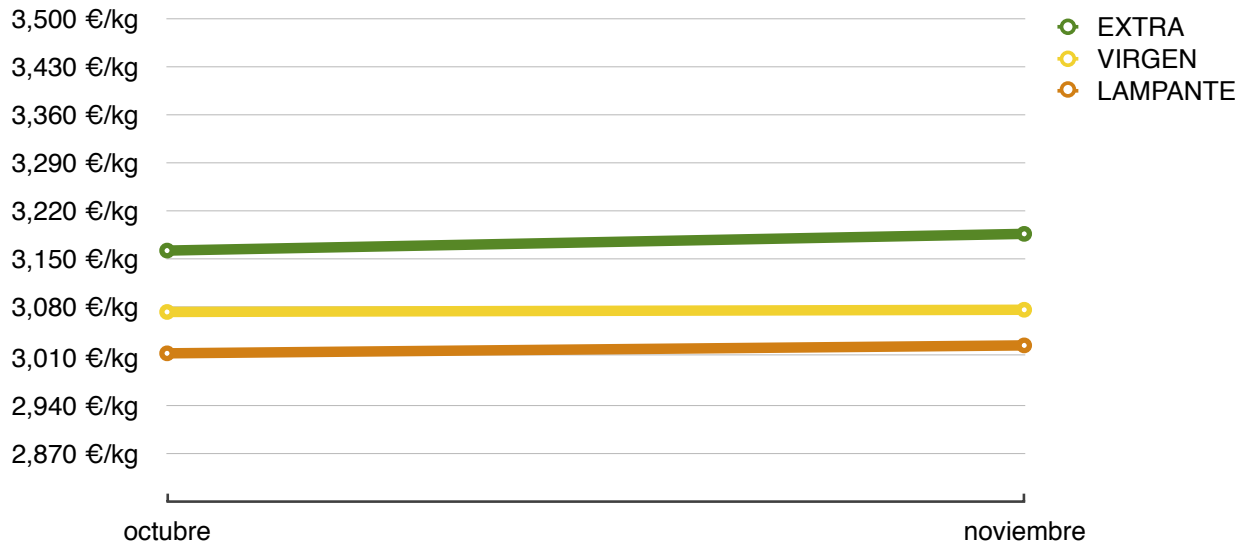
	EXTRA	VIRGEN	LAMPANTE	ECO
08 Nov - 14 Nov	3,385 €/kg	3,078 €/kg	3,073 €/kg	ND
01 Nov - 07 Nov	3,199 €/kg	3,094 €/kg	3,060 €/kg	3,699 €/kg
Variación	,185 €/kg	-,015 €/kg	,013 €/kg	ND
Max	3,700 €/kg	3,150 €/kg	3,110 €/kg	ND
Min	3,100 €/kg	3,060 €/kg	3,000 €/kg	ND

Fuente: Pool-Red



PRECIOS MEDIOS DE CAMPAÑA

EXTRA	VIRGEN	LAMPANTE
3,187 €/kg	3,077 €/kg	3,026 €/kg

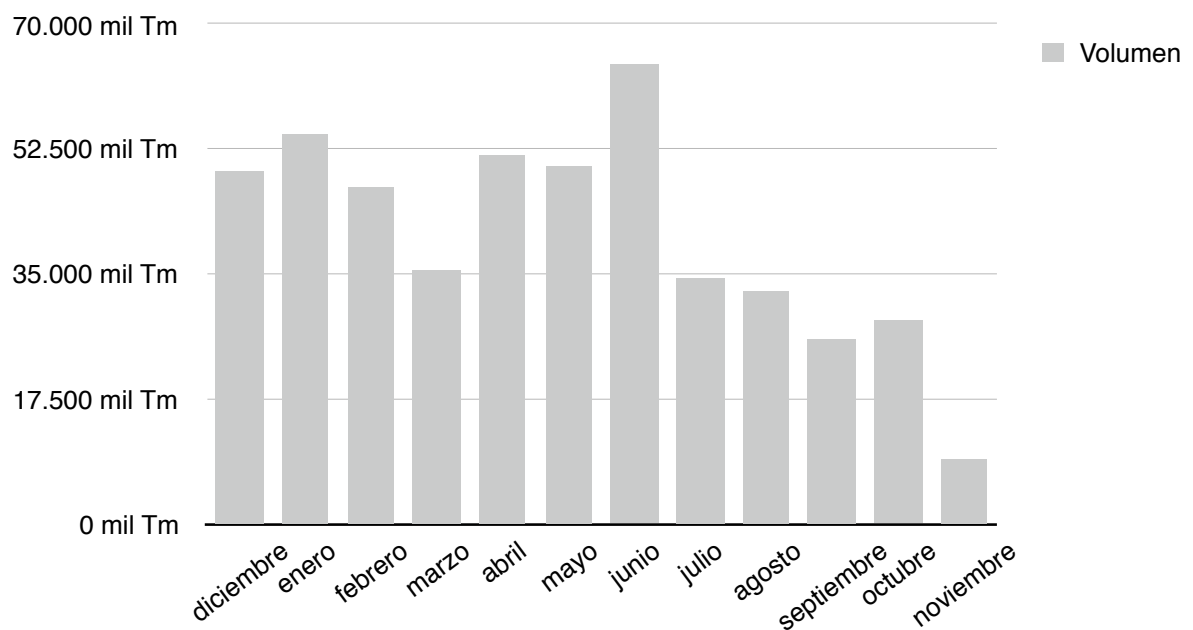


Fuente: Pool-Red

VOLUMENES NEGOCIADOS

	01 Nov - 07 Nov	25 Oct - 31 Oct	Variación
EXTRA	4.019 Tm	5.894 Tm	-31,82 %
VIRGEN	1.265 Tm	2.234 Tm	-43,36 %
LAMPANTE	907 Tm	1.697 Tm	-46,55 %
TOTAL	6.191 Tm	9.825 Tm	-36,99 %

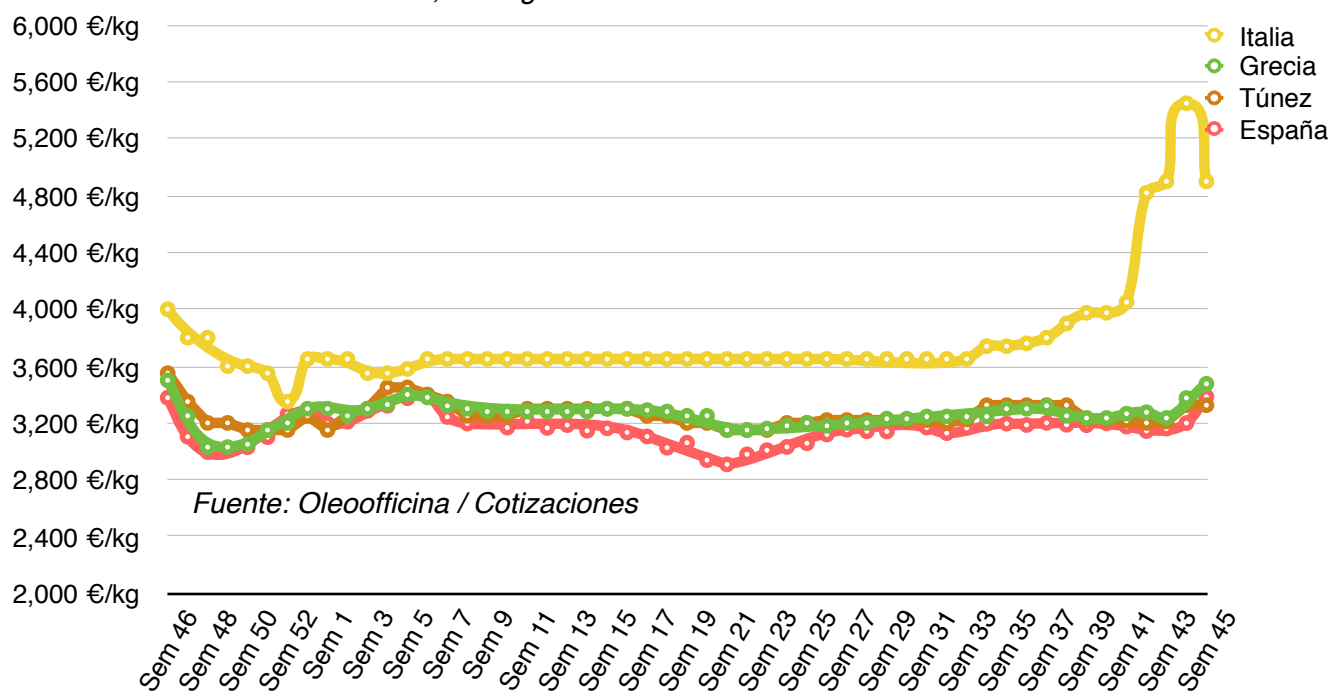
Fuente: Pool-Red



PRECIOS INTERNACIONALES

	15 nov.	8 nov.	Variación
ITALIA	4,900 €/kg	5,450 €/kg	-,550 €/kg
GRECIA	3,475 €/kg	3,375 €/kg	,100 €/kg
TÚNEZ	3,325 €/kg	3,325 €/kg	,000 €/kg

Precios salida fábrica, en origen.



TENDENCIA DEL MERCADO

PRESIONA AL ALZA

- La escasez de aceite de buena calidad en Italia en este inicio de campaña se está traduciendo en un aumento de la demanda de aceite nuevo en el mercado nacional.
- El retraso de la cosecha en la mayor parte de zonas productoras está suponiendo una menor disponibilidad de aceite nuevo en este principio de campaña.
- Las malas expectativas de cosecha en Italia, tanto en cantidad como en calidad y la menor previsión de producción en países como Túnez y Grecia, hacen prever una mayor demanda de aceite español durante los próximos meses.

PRESIONA A LA BAJA

- Durante las próximas semanas se espera que empiecen a aumentar las disponibilidades de aceite nuevo a medida que se vaya generalizando la producción.
- La demanda de aceite se mantiene moderada a la espera de que aumente la oferta de aceite nuevo.



PRODUCCION Y DISPONIBILIDADES

% CAMPAÑA (FIN SEPTIEMBRE)

ESTIMADO	100 %
ULTIMOS 5 AÑOS	100 %

PRODUCCIÓN ACUMULADA

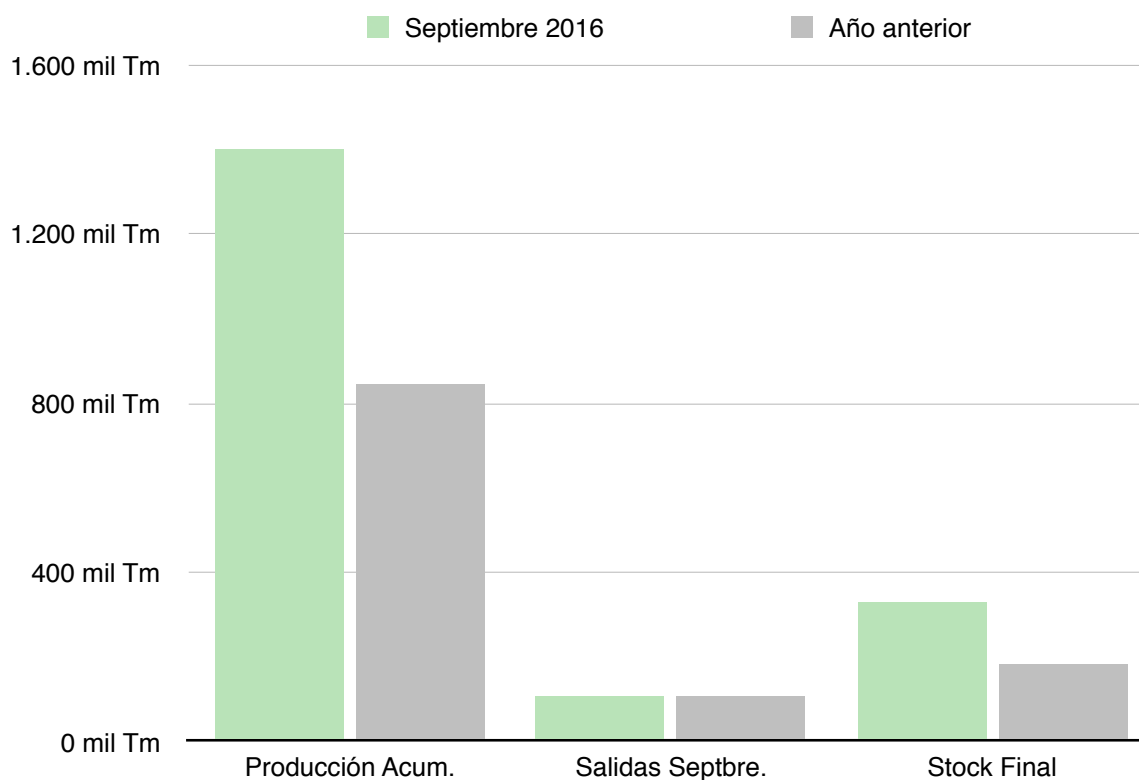
	Agosto 2016	Año anterior	Variación
Producción Acum.	1.402 mil Tm	842 mil Tm	559 mil Tm

Fuente: AICA

BALANCE DE CAMPAÑA

	Septiembre 2016	Año anterior	Variación
Producción Acum.	1.402 mil Tm	842 mil Tm	66,42 %
Salidas Septbre.	106 mil Tm	107 mil Tm	-1,22 %
Stock Final	330 mil Tm	181 mil Tm	82,57 %

Fuente: AICA



DETALLE BALANCE DE CAMPAÑA

EXISTENCIAS INICIALES		428 mil Tm	
Producción	Importaciones	Consumo Interno	Exportaciones
0 mil Tm	7 mil Tm	33 mil Tm	73 mil Tm
TOTAL ENTRADAS		TOTAL SALIDAS	
7 mil Tm		106 mil Tm	
EXISTENCIAS FINALES		330 mil Tm	

DISTRIBUCIÓN DE LAS EXISTENCIAS

	Almazaras	Envasadoras	Patrimonio
Fin Septiembre	191 mil Tm	133 mil Tm	6 mil Tm
mes anterior	281 mil Tm	140 mil Tm	8 mil Tm
Variación (%)	-32,18 %	-4,92 %	-22,67 %

ANÁLISIS DE LAS SALIDAS

	Septiembre	mes anterior	Variación
Consumo	33 mil Tm	34 mil Tm	-4,13 %
Exportación	73 mil Tm	79 mil Tm	-7,36 %
TOTAL SALIDAS	106 mil Tm	113 mil Tm	-6,39 %

	Promedio 2015/16	Promedio 5 últimas camp.	Variación
Consumo	42 mil Tm	44 mil Tm	-5,69 %
Exportación	72 mil Tm	71 mil Tm	1,65 %
TOTAL SALIDAS	114 mil Tm	115 mil Tm	-1,17 %

Fuente: AICA

ESTIMACIÓN DE ENLACE

ENLACE 01 OCTUBRE 2016	330 mil Tm
-------------------------------	-------------------

Datos provisionales

INFORMACION METEOROLOGICA

DATOS DE PRECIPITACIONES

	Comarca	Población	Precip. Ultima semana	Precip. Acum. (A.H. 2016/17)	Precip. Acum. (A.H. 2015/16)	Variación	Precip. Acum. Total (A.H. 2015/2016)
Jaén	La Loma	Ubeda	16 l/m2	52 l/m2	41 l/m2	27 %	305 l/m2
	Las Villas	Villacarrillo	11 l/m2	53 l/m2	63 l/m2	-15 %	367 l/m2
	Campiña	Marmolejo	6 l/m2	88 l/m2	111 l/m2	-21 %	448 l/m2
	Metropolitana	Mancha	20 l/m2	71 l/m2	100 l/m2	-29 %	327 l/m2
	Sierra Mágina	Jódar	16 l/m2	60 l/m2	64 l/m2	-5 %	339 l/m2
	Sierra Sur	Alcaudete	7 l/m2	68 l/m2	112 l/m2	-39 %	310 l/m2
Córdoba	Subbética	Cabra	6 l/m2	96 l/m2	120 l/m2	-20 %	552 l/m2
	Campiña Este	Baena	4 l/m2	65 l/m2	92 l/m2	-30 %	362 l/m2
	Alto Guadalquivir	Adamuz	4 l/m2	122 l/m2	140 l/m2	-13 %	542 l/m2
Granada	Loja	Loja	3 l/m2	57 l/m2	76 l/m2	-25 %	279 l/m2
	Los Montes	Iznalloz	3 l/m2	75 l/m2	60 l/m2	24 %	420 l/m2
Málaga	Antequera	Antequera	3 l/m2	37 l/m2	54 l/m2	-31 %	270 l/m2
	Nororiental	Archidona	3 l/m2	65 l/m2	81 l/m2	-19 %	349 l/m2
Sevilla	Campiña	Puebla de Cazalla	3 l/m2	112 l/m2	103 l/m2	8 %	464 l/m2

Fuente: Estaciones Meteorológicas Junta de Andalucía

PREVISION METEOROLOGICA

	MIÉRCOLES	JUEVES	VIERNES	FIN DE SEMANA	LUNES
JAEN	Max. 17° 0%	Max. 16° 0%	Max. 17° 5%	Max. 15° 20%	Max. 17° 70%
CORDOBA	Max. 21° 0%	Max. 19° 0%	Max. 19° 0%	Max. 16° 30%	Max. 16° 85%
GRANADA	Max. 18° 0%	Max. 16° 0%	Max. 18° 5%	Max. 16° 25%	Max. 20° 65%

Fuente: AEMET, 15 Noviembre 21:30 hrs

Acerca del Autor



Jesús MIRANDA

Socio fundador en The Silver Olive Tree, S.L.
Empresa dedicada al corretaje de aceite de
oliva a granel.

COMO CONTACTARNOS:

Tel: 722 14 08 06

jm@thesilverolivetree.com

Dirección envío de muestras:
C/Juan Valera, 25. Bajo. 29017 Málaga

¿Quieres acceder a más información sobre el mercado del aceite de oliva?

[Visita nuestro Blog](#)