

EL RINCON 3D



**Un espacio de impresión 3D
en tu negocio**

Producto exclusivo para DISTRIBUIDORES

CONTENIDO

✓ Hazte con el RINCON 3D para tu actual negocio	4
✓ Expertos en impresión 3D	6
✓ Maximiza tus ventas con nuestro RINCON 3D	7
✓ Queremos crecer contigo	8
✓ Te formamos	9
¿Cuál es el objetivo de los cursos de formación oficiales CoLiDo?	10
Contenido del curso de funcionamiento de las impresoras 3D CoLiDo	11
Contenido del curso técnico de impresión 3D CoLiDo	13
Fórmate con nosotros y dirige tus propios cursos de impresión 3D	14
✓ ¿Qué ventajas conseguirás por formar parte de la red de distribución con un RINCON 3D?	15
Plan de comunicación	16
Puntos diferenciadores	20
✓ ¿Qué ofrece un RINCON 3D CoLiDo a un negocio ya consolidado en el mercado?	23
✓ Qué incluye el RINCON 3D CoLiDo	27



HAZTE CON EL RINCON 3D PARA TU ACTUAL NEGOCIO



¿Estás buscando vías de incrementar la notoriedad de tu tienda?

Ahora es el momento perfecto. Desde CoLiDo te damos la posibilidad de hacerlo, con una gama de productos innovadora e inmejorable. Ponemos nuestra experiencia y profesionalidad a tu servicio.

Con los equipos de impresión 3D CoLiDo, tu negocio adquirirá un nuevo reclamo, que seguro conseguirá impulsar las ventas y los beneficios de todo el negocio de forma notable.

Para ello, sólo has de ponerte en contacto con nosotros; ya sea llamándonos al **961 188 330**, enviando un correo electrónico a **info@colido.es** o poniéndote en contacto con un mayorista y nosotros nos encargamos de **TODO**, para que dispongas de tu **RINCON 3D**, de la forma más rápida y cómoda posible.

A continuación, pasamos a explicar los motivos por los cuales, el incluir el RINCON 3D en tu negocio actual, complementa y aúna sinergias con el resto de productos que comercializas. Lo que obviamente supone, una ventaja competitiva. Consiguiendo también, una mayor **diferenciación** respecto a los negocios de los alrededores.

Todo esto, gracias a la innovadora tecnología de la impresión 3D, la cual está adquiriendo cada vez más relevancia en nuestras vidas por su infinidad de posibilidades en todos los campos de la vida cotidiana y profesional.

Acierta eligiendo a **CoLiDo** como elemento diferenciador de tu negocio y logra dinamizar el tráfico de clientes en tu tienda gracias a la gran variedad de productos de calidad basados en la última **tecnología del sector de la impresión 3D FDM**.





EXPERTOS EN IMPRESIÓN 3D

En **CoLiDo**, somos expertos en impresión 3D y por eso ponemos a tu disposición nuestro **“know how”** y experiencia en el sector. Sin duda, te será útil tanto si eres un usuario primerizo con esta tecnología, como si buscas su completo perfeccionamiento.

Podrás beneficiarte de las innumerables ventajas que puede aportar una línea de productos 3D, no sólo a tu negocio, sino a la sociedad en general. Abaratando costes y eliminando las limitaciones de la fabricación sustractiva. Consiguiendo con ello, aumentar notablemente las posibilidades en todos los campos de la tecnología y de la vida cotidiana.

Nos encontramos en el momento perfecto para dar un paso hacia la impresión tridimensional. El mercado está en pleno auge y los consumidores empiezan a vislumbrar la infinidad de posibilidades que ofrece dicha tecnología.

Si apuestas por la **tecnología 3D** de la mano de CoLiDo y te posicionas **AHORA** como un punto de venta 3D especializado, ten por seguro que lograrás consolidarte en el mercado como un punto de referencia. Consiguiendo un gran número de clientes nuevos que buscan introducirse en la impresión 3D y familiarizarse con la tecnología.

MAXIMIZA TUS VENTAS CON NUESTRO RINCON 3D

Del mismo modo, no hay que olvidar que se trata de una oportunidad magnífica para generar ventas cruzadas entre las distintas alternativas de productos o servicios que el cliente puede necesitar al acudir a su negocio.

El **RINCON 3D** se constituye, por tanto, como un perfecto dinamizador del tráfico en tienda, apoyado por la capacidad de atracción que la impresión 3D produce al público general. Lo que generará ventas cruzadas entre los clientes que entran en tienda buscando la adquisición de otros productos y los que entran atraídos por las posibilidades que el mundo 3D les puede ofrecer.

El proyecto de CoLiDo España, es conseguir introducir y consolidar en la sociedad la tecnología de impresión 3D.

Consideramos necesario dar a conocer la tecnología 3D y conseguir que se generalice su uso en todos los sectores de la sociedad, tanto productivos como particulares. El RINCON 3D va dirigido a comercios ya consolidados en el mercado, por ello, nos dirigiremos principalmente a consumidores finales.

La impresión 3D, es una magnífica oportunidad para dirigirse a este tipo de clientes y es que las innumerables posibilidades de personalización que permite dicha tecnología, es muy demandada por el público general. Siendo esta, una de las principales tendencias actuales en el desarrollo de productos de alto valor añadido.



QUEREMOS CRECER CONTIGO

Por ello, nuestro objetivo es crear una **red de puntos de distribución de RINCONES 3D** para consolidar a CoLiDo como marca líder en impresión 3D también en España. Y ser la marca de referencia no solo por su relación calidad precio, que también, sino que queremos conseguir un posicionamiento ventajoso en el mercado respecto a la competencia por ofrecer un servicio cercano y personalizado en todas las fases de la venta, tanto preventiva mediante la formación continuada como el servicio postventa, realizando la puesta a punto y la configuración de los equipos de impresión por primera vez; consiguiendo así **fidelizar al cliente.**



Descubre nuestro
plan de expansión

TE FORMAMOS

Cabe hacer una mención especial al contenido formativo que se ofrece junto al RINCON 3D. Consideramos que es de vital importancia formar a la persona que regente el local y por ello ofreceremos una formación continua exhaustiva cada tres meses durante el primer año; el objetivo es que la persona encargada sea capaz de realizar con total autonomía todo el proceso de impresión 3D que le demanden sus clientes. Incluyendo la adecuación de los parámetros de impresión según el tipo de material en el que el cliente quiera imprimir su diseño y por supuesto la puesta a punto y **calibración** de los equipos de impresión.



¿CUÁL ES EL OBJETIVO DE LOS CURSOS DE FORMACIÓN OFICIALES CoLiDo?

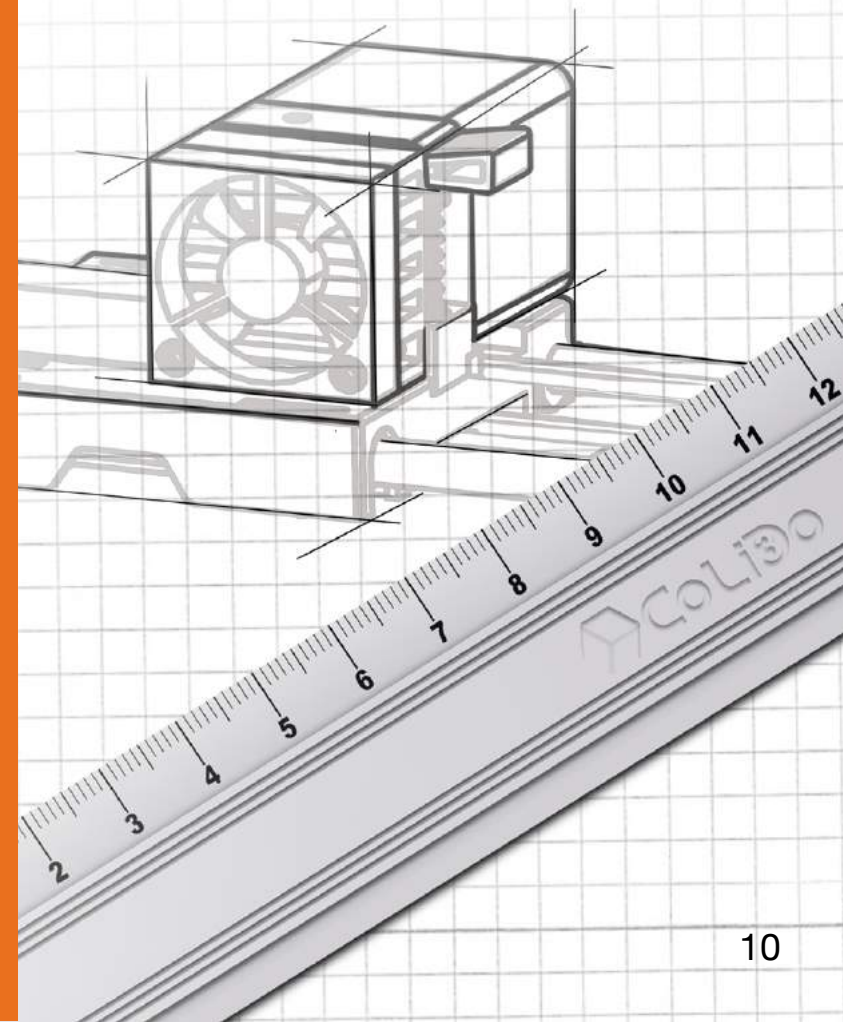
En los cursos de formación que se llevarán a cabo el primer año, se pretende que el propietario del **RINCON 3D** aprenda y consolide el conocimiento necesario para realizar impresiones 3D de forma **autónoma y satisfactoria**. Todo ello, por supuesto, para contribuir a la mejora de la calidad y la eficiencia de los servicios que se prestan en el campo de la impresión 3D.

El objetivo de los cursos de formación CoLiDo es, precisamente, crear una base de conocimiento necesaria para comenzar a imprimir sin ningún tipo de temor, llegando a conocer completamente el funcionamiento de nuestras impresoras 3D FDM. **Tenemos que conseguir capacitar al usuario para poder realizar de forma segura cada una de las etapas necesarias para obtener una pieza finalizada.**

Nuestro esfuerzo se centrará tanto en formar al usuario que no tenga ningún tipo de experiencia en la impresión 3D FDM, como en ampliar los conocimientos del usuario que ya tenga unas nociones básicas a través de la explicación de todos los parámetros y variables involucradas. También se le preparará para saber reaccionar ante los posibles problemas que se puedan presentar en su andadura en el mundo de la impresión 3D.




CoLiDo
¡Somos especialistas en formación!



CONTENIDO DEL CURSO DE FUNCIONAMIENTO DE LAS IMPRESORAS 3D CoLiDo

Tal y como se ha comentado en el apartado anterior, el propietario del **RINCON 3D** recibirá **2 cursos de formación de funcionamiento** de las impresoras 3D CoLiDo. Las competencias que se adquirirán una vez se completen dichos cursos, serán las siguientes:

- 1/ Conocer los fundamentos de la tecnología de impresión 3D FDM.
- 2/ Entender el concepto de fabricación aditiva por filamento fundido.
- 3/ Conocer la situación actual del sector a corto-medio plazo.
- 4/ Entender el funcionamiento de las impresoras 3D FDM.
- 5/ Familiarizarse con los materiales de impresión y los recubrimientos.
- 6/ Capacitar al usuario en la **resolución de incidencias** y el correcto mantenimiento de las impresoras 3D FDM CoLiDo.
- 7/ Formar al usuario para el manejo de la impresora, su **puesta a punto y calibración**.
- 8/ Conocer los métodos para la obtención de un modelo virtual en .STL
- 9/ Conocer los parámetros CAD/CAM a considerar en el modelado 3D.
- 10/ Aprender a convertir los modelos .STL a G-Code y configurar esta conversión.
- 11/ Conocer las técnicas de posproducción.
- 12/ Conocer los principales **problemas de impresión**.
- 13/ Conocer la causa de estos errores y aprender a resolverlos.






Haciendo posible que el propietario del **RINCON 3D** tenga los **conocimientos necesarios** y se encuentre **capacitado para ofrecer la impresión de cualquier maqueta o elemento que el cliente haya descargado** de alguno de los múltiples repositorios gratuitos disponibles en internet, resolviendo los posibles problemas de impresión que puedan surgir en el proceso.



G-Code

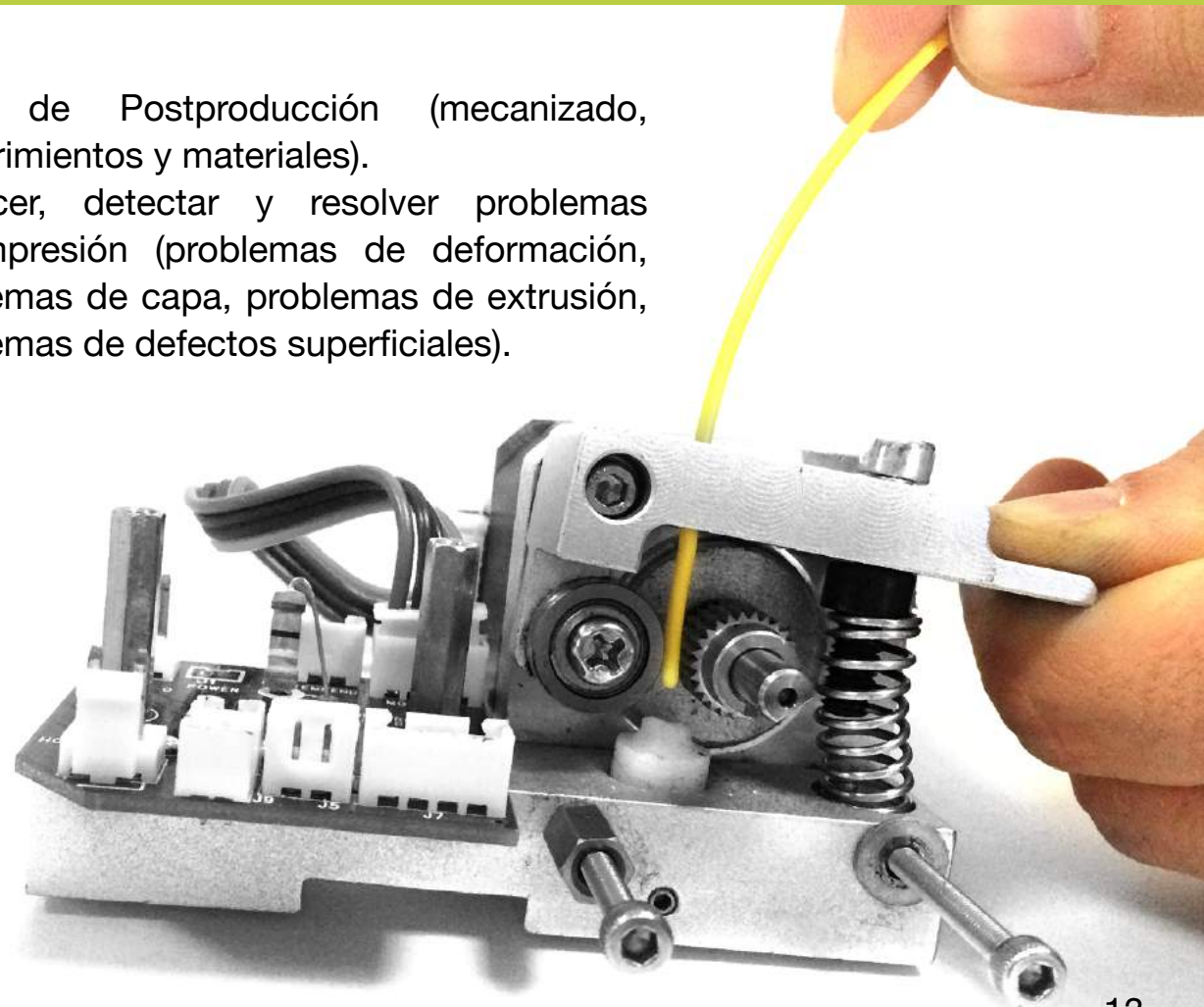


CONTENIDO DEL CURSO TÉCNICO DE IMPRESIÓN 3D CoLiDo

Del mismo modo, complementariamente a los cursos de funcionamiento de las impresoras 3D CoLiDo, se impartirán 2 cursos técnicos de formación, en los cuales se adquirirán las siguientes competencias:

- 1/ Ampliar los aspectos técnicos de la impresora 3D FDM CoLiDo.
- 2/ Ampliar el conocimiento del funcionamiento de la impresora 3D FDM.
- 3/ Conocimiento técnico avanzado de la impresora 3D FDM.
- 4/ Pautas de mantenimiento.
- 5/ Materiales de impresión avanzados.
- 6/ Gama de Recubrimiento avanzado.
- 7/ Fase de Pre- Impresión 3D (análisis de la pieza, partición de la pieza, pruebas).
- 8/ Fase de Impresión 3D (comprobación de la malla, configuración avanzada, personalización del software).

- 9/ Fase de Postproducción (mecanizado, recubrimientos y materiales).
- 10/ Conocer, detectar y resolver problemas de impresión (problemas de deformación, problemas de capa, problemas de extrusión, problemas de defectos superficiales).



FÓRMATE CON NOSOTROS Y DIRIGE TUS PROPIOS CURSOS DE IMPRESIÓN 3D

Una vez realices los cursos oficiales CoLiDo en nuestras instalaciones, **tú mismo podrás convocar cursos allí donde consideres oportuno**. Siendo tú el responsable de impartir dichos cursos relacionados con la tecnología de impresión 3D FDM, pudiendo ser tanto individuales como grupales, sin ningún tipo de intermediación de CoLiDo España.


A priori, dichos cursos que se impartan por el propio propietario del **RINCON 3D**, no tendrán la certificación Oficial CoLiDo, puesto que el material didáctico será el que se considere oportuno en cada ocasión, más personalizado y enfocado a las dudas que le puedan surgir al cliente, por tanto, dichos cursos no tendrán ningún tipo de guión preestablecido por CoLiDo España. No obstante, **siempre existirá la posibilidad de convalidarlos para que sean oficiales si así se acuerda entre el RINCON 3D y CoLiDo España en cada caso específico**.



Del mismo modo, desde CoLiDo también disponemos de una **red de Centros de Formación Homologados**. Por lo que, si decides no optar por la posibilidad de impartir tus propios cursos, ya sea porque consideres que no es una línea que puedas aprovechar o no dispongas del espacio y/o tiempo suficiente para desempeñar dichas acciones de formación, tendrás la opción de beneficiarte de la red de **Centros de Formación Homologados CoLiDo que impartirán los cursos oficiales** que tú mismo podrás comercializar.

¿QUÉ VENTAJAS CONSEGUIRÁS POR FORMAR PARTE DE LA RED DE DISTRIBUCIÓN CON UN **RINCON 3D CoLiDo**?

Una vez adquieras el **RINCON 3D**, pasarás automáticamente a formar parte de la red de distribución de CoLiDo. Lo que te permitirá vender toda la gama de productos FDM y servicios CoLiDo con sus respectivos márgenes de beneficio.



Plan de comunicación

En CoLiDo pondremos todo nuestro empeño y experiencia en dar a conocer la inclusión de un **RINCON 3D** en tu negocio. Consideramos que es de vital importancia **publicitar la apertura y qué productos y servicios pasan a ofrecerse con la inclusión del RINCON 3D.**

El objetivo de las acciones de **marketing y publicidad es conseguir informar, persuadir y hacer recordar a los clientes potenciales los productos y servicios que pasarán a formar parte del negocio.** Y con ello conseguir posicionarnos como la primera marca que apuesta por acercar la impresión 3D al público general, con productos de calidad, a un precio adecuado y con un servicio de atención al cliente sin igual.

Nuestra meta será, por tanto, **estimular la demanda de los equipos y servicios de impresión 3D,** buscando en cada caso si procede las sinergias con los productos que se ofrezcan en el propio negocio actual. Realizaremos proposiciones de compra informando cómo nuestra oferta podrá cubrir ciertas necesidades o solucionar problemas concretos.

Con ello, lograremos posicionarnos en la mente del cliente como la mejor opción para introducirse en el vasto **mundo del 3D.**





Para ello, haremos uso de las diferentes herramientas que el marketing pone a nuestro alcance:

01 Antes de la apertura del RINCON 3D se programará un **reparto de flyers y/o acción de buzoneo por los alrededores que repartirá directamente el Distribuidor**, dando así a conocer la inminente apertura y los productos que pasarán a estar disponibles en la tienda.

02 Se habilitará un **espacio específico para cada RINCON 3D en la página web de CoLiDo** en la que figure la dirección y los datos de contacto de cada nuevo punto de venta.

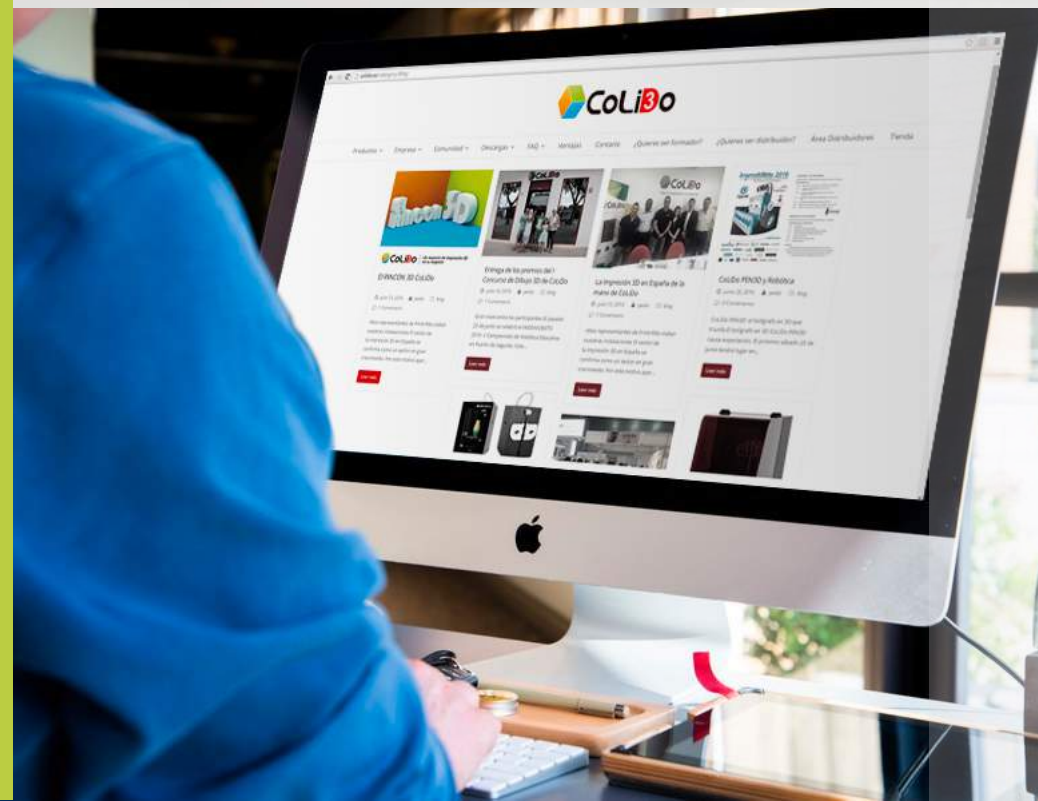
03 Se enviará una **newsletter** informando de la apertura del nuevo RINCON 3D, en el que se indique la dirección y los datos de contacto del mismo.

04 Se difundirá a través de las **Redes Sociales de CoLiDo**, la apertura del nuevo punto de distribución.

05 Se publicará en el blog de CoLiDo una nota de prensa que haga referencia al grado de aceptación que ha tenido por el público general, la apertura del RINCON 3D.

06 Se elaborará y se divulgará una entrevista al propietario del RINCON 3D, en que se expongan los puntos positivos de incluir un RINCON 3D en su negocio y cómo ha beneficiado a su negocio el contar con una marca como CoLiDo para la implantación de la tecnología de impresión 3D.

07 En las firmas de los correos electrónicos de CoLiDo se habilitará un banner en el que se enlacen los PUNTOS DE DISTRIBUCIÓN OFICIAL CoLiDo. Apartado en el cual se irán enlazando a la propia página web del negocio, haciendo mención por supuesto al propio RINCON 3D.



Esquema del plan de comunicación



Puntos diferenciadores


Por una parte, la configuración de productos que se incluyen en el paquete inicial del **RINCON 3D**, están pensados al detalle para **sacar el máximo provecho** en cada una de las posibles situaciones que puedan surgir.

Teniendo en cuenta esta premisa, se ha optado por incluir dos equipos de impresión 3D. Esto es así puesto que consideramos que disponer de una única impresora 3D, limitaría en exceso las posibilidades, lo que conllevaría en definitiva una disminución del potencial del **RINCON 3D**.

Sin lugar a dudas, disponer de más de un equipo de impresión 3D (y más concretamente los equipos CoLiDo que se incluyen), amplían considerablemente las posibilidades de trabajar de forma simultánea.

Es decir, se posibilita llevar a cabo distintos proyectos de impresión al mismo tiempo.

Sin olvidar el principal motivo por el que se incluyen concretamente los modelos de impresoras 3D **CoLiDo 2.0 Plus** y **Compact**.



La elección de dicho material se ha planteado con los siguientes objetivos: Dejar abierta la posibilidad de estar utilizando **el equipo 2.0 Plus como principal equipo de impresión en continuo funcionamiento**; imprimiendo los trabajos que los clientes vayan encargando. Mientras se utiliza la **impresora Compact para realizar presentaciones y/o talleres fuera del propio local comercial**. Ya sea en centros de enseñanza o en los espacios en que se concierten citas con los clientes que lo soliciten o incluso demostraciones puntuales a los clientes que acudan a la tienda cuando se considere oportuno.

Esto es posible gracias a las características y las reducidas dimensiones de tamaño y peso de la **impresora 3D Compact**. Facilitando el transporte y la movilidad del equipo. Que junto con el **PEN 3D** y el **Roll Up**, componen el equipo perfecto para realizar este tipo de acciones comerciales.




Por otra parte, queremos hacer hincapié en que se gozará del **asesoramiento y el apoyo de un equipo humano profesional y con gran experiencia con la tecnología de impresión 3D**. Por ello queremos resaltar que pese a que el **RINCON 3D**, está diseñado y planificado para que se pueda dirigir y administrar por una sola persona una vez se haya recibido la formación pertinente. **El departamento de 3D de CoLiDo, prestará su ayuda y apoyo como especialistas en todos aquellos casos en que se requiera**. Ya sea por que aumente el grado de dificultad de un trabajo en concreto, se busque un acabado más profesional o simplemente surjan dudas concretas respecto a cualquier tema relacionado.

Asimismo, por formar parte de la red de distribución física oficial de CoLiDo se le facilitará la información referente a los **leads** que se encuentren cerca de su zona de actuación.



¿QUÉ OFRECE UN RINCON 3D CoLiDo A UN NEGOCIO YA CONSOLIDADO EN EL MERCADO?

1/ Comercializar toda la gama de productos 3D FDM de CoLiDo:




2/ Comercialización de consumibles para impresoras 3D FDM, accesorios, piezas y componentes.



- 3** Producción de piezas genéricas personalizables (modelos de repositorios de internet)



- 4** Cursos no oficiales de impresión 3D elaborados e impartidos por el propietario del RINCON 3D.



- 5** Producción de piezas a medida (piezas de recambio, piezas descatalogadas, prototipos, maquetas, etc.)



Con el apoyo de **CoLiDo**

6 Comercialización de cursos formativos oficiales CoLiDo de impresión 3D y software relacionado.

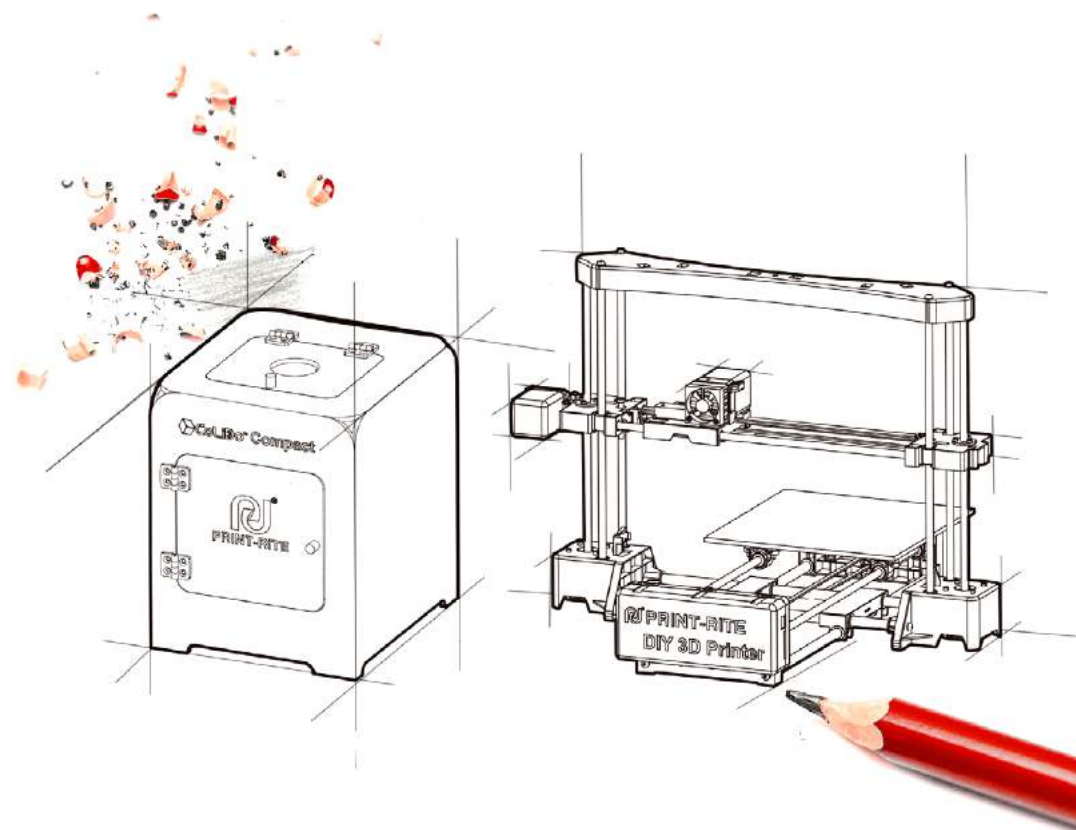
La tecnología de impresión 3D, se trata de una tecnología en constante desarrollo. Es por ello que continuamente se producen nuevos lanzamientos y mejoras a los productos ya existentes.

Desde CoLiDo, apostamos firmemente por la **innovación y el desarrollo**. Nuestro objetivo es la continua re-inención de la tecnología de impresión 3D para conseguir abarcar un mayor número de clientes potenciales, lanzando productos innovadores que cubran necesidades existentes en el mercado, pero que no están cubiertas por ningún producto hasta el momento.

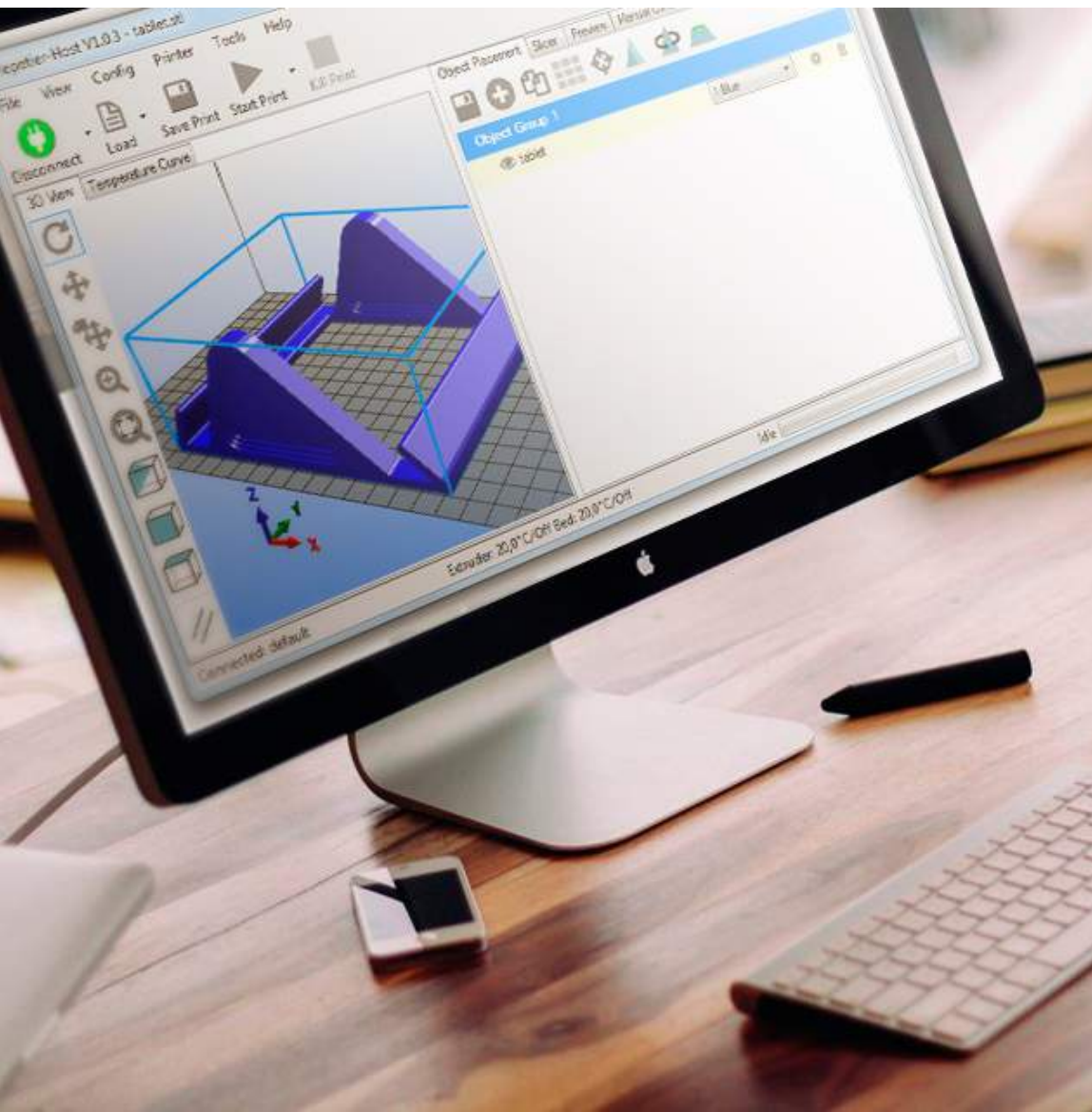
Esto supone que, a causa de los continuos cambios y adiciones en el sector, el consumidor generalmente no tenga el conocimiento suficiente para empezar a imprimir cuando adquiere su primera impresora 3D o un usuario que ya posee los conocimientos básicos, quiera actualizarlos a los nuevos lanzamientos del mercado. Por eso, **los cursos de formación oficiales CoLiDo conforman uno de nuestros principales servicios más demandados por los consumidores.**

¡SOMOS ESPECIALISTAS EN FORMACIÓN!

Ofrecemos gran variedad de cursos de formación oficiales CoLiDo. Todos ellos adaptados al nivel de cada cliente. Desde los más básicos, de iniciación al mundo de la tecnología 3D, hasta los cursos más avanzados de perfeccionamiento técnico.



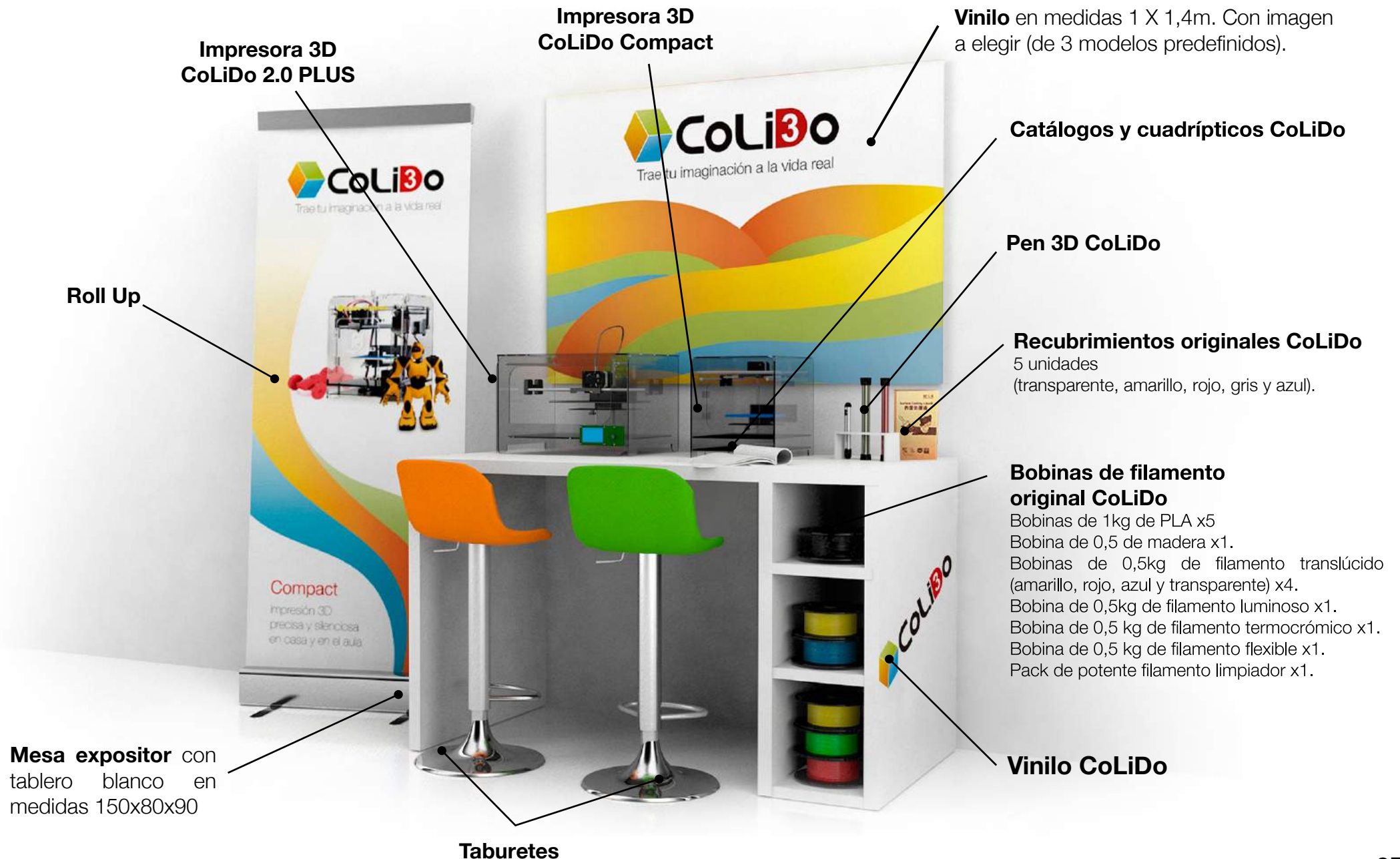
- 7** Servicios de diseño y modelado de piezas para su posterior impresión en 3D.



- 8** Servicios de impresión 3D y escaneado.



¿QUÉ INCLUYE EL RINCON 3D CoLiDo?



**Impresora 3D
CoLiDo 2.0 PLUS**

**Impresora 3D
CoLiDo Compact**

Vinilo en medidas 1 X 1,4m. Con imagen a elegir (de 3 modelos predefinidos).

Catálogos y cuadrípticos CoLiDo

Pen 3D CoLiDo

Recubrimientos originales CoLiDo
5 unidades
(transparente, amarillo, rojo, gris y azul).

**Bobinas de filamento
original CoLiDo**

Bobinas de 1kg de PLA x5
Bobina de 0,5 de madera x1.
Bobinas de 0,5kg de filamento translúcido (amarillo, rojo, azul y transparente) x4.
Bobina de 0,5kg de filamento luminoso x1.
Bobina de 0,5 kg de filamento termocrómico x1.
Bobina de 0,5 kg de filamento flexible x1.
Pack de potente filamento limpiador x1.

Vinilo CoLiDo

Roll Up

Mesa expositor con tablero blanco en medidas 150x80x90

Taburetes

Elige el diseño que más te guste para tu negocio



DISEÑO DE VINILO A ELEGIR

¡Ponemos 3 opciones
a tu disposición!

Opción ①

Opción ②

Opción ③



①



②



③

Y además...

- Licencia DIBUPRINT
- Muestrario de piezas impresas en 3D
- Herramientas de venta y “know how”.
- Comunicación en RRSS.
- Figurar en la Web de CoLiDo como distribuidor oficial de material de impresión 3D de CoLiDo.
- 2 Cursos de Funcionamiento de impresión 3D.
- 2 Cursos Técnicos de impresión 3.
- 1 Pack de horas de Formación en impresión 3D.
- Promociones especiales de compra para el RINCON 3D.



¡Más fácil que nunca!

Financia tu RINCON 3D desde 75 €/mes y despreocúpate

Precio lanzamiento

3.500€

IVA no incluido

PRECIO REAL: 5.000 €

¡Ahorro de 1.500 €! *

* Solicite escandallo detallado

Descargar plan de marketing de ferias y eventos

QUEREMOS CONTAR
CONTIGO

