



ARTISAN LINES

Edition 02

Upgrade your everyday

TRADICIÓN

La historia de éxito de Duravit comenzó hace más de 200 años en la Selva Negra, donde todavía se mantiene la sede de la empresa. Se trata de un centro líder en innovación y desarrollo: la experiencia centenaria se actualiza constantemente y se transmite de generación en generación a todas las filiales de Duravit en todo el mundo.



Contenido

- 06 Valores de marcas
- 08 Garantía de por vida
- 12 DuraCeram®
- 14 DuroCast®
- 16 Fabricación
- 28 Artisan Lines

Series

- 30 Aurena
- 40 White Tulip
- 50 Bento Starck Box
- 58 Zencha
- 66 Vitrium
- 82 Millio



10

Duravit Artisan Lines combina la más alta artesanía con la experiencia técnica y la máxima atención al detalle. Desde el diseño hasta el acabado de cada producto se caracteriza por la calidad y la precisión.

16

Una cuidadosa artesanía crea productos que combinan singularidad y funcionalidad en perfecta armonía.



28

Cada pieza de las Artisan Lines refleja la excelencia creativa de diseñadores de renombre e impresiona gracias a los más altos estándares de calidad.

Nuestros valores de Marca

DISEÑO

El diseño en Duravit trasciende la estética visual; es una emoción que da forma a nuestra experiencia diaria.

Priorizamos un enfoque centrado en el usuario, asegurando que nuestros diseños cumplan con las necesidades de estética, funcionalidad, sostenibilidad y resonancia emocional, tanto en la producción como en el uso.

Nuestro compromiso con la sostenibilidad se



refleja en nuestra elección de materiales, procesos de fabricación y en la longevidad del producto. Colaboramos con un amplio número de diseñadores de renombre internacional, como Philippe Starck, Sebastian Herkner y Cecilie Manz así como con talentos emergentes, cosa que garantiza una perfecta combinación entre tendencias globales y sensibilidades locales.

Este enfoque, combinado con la integración de las necesidades de los usuarios y nuestra experiencia interna, nos permite crear diseños únicos que mejoran el bienestar y la vida diaria.

EXCELENCIA

En Duravit, la excelencia es la piedra angular de nuestras operaciones: combinamos la experiencia técnica con la artesanía más pura.

Esto se practica en nuestros centros de desarrollo y plantas de producción globales, donde nuestros equipos utilizan tecnologías de vanguardia y habilidades tradicionales con meticulosa atención al detalle.

Nuestro compromiso con la excelencia es más que un estándar; se trata de un legado incrustado en nuestros 200 años de historia, evidente en cada proceso, desde el desarrollo hasta el servicio al cliente.

Nuestra incesante búsqueda de la excelencia es parte integral de nuestra misión de mejorar la vida cotidiana de las personas, haciendo que cada experiencia Duravit sea sinónimo de calidad e innovación incomparables.





BIENESTAR

En Duravit vemos el baño como algo más que un espacio funcional; se trata de un retiro personal para comenzar el día renovado y terminarlo con una sensación de calma.

Nuestros productos combinan el encanto natural con la elegancia práctica, y crean espacios que ofrecen paz y relajación, mientras se adaptan a las necesidades y aspiraciones de una vida en constante cambio.

Esforzándonos por hacer de cada baño un refugio único y personal, nos centramos en un diseño cuidadoso que aúna altos estándares de higiene y funcionalidad.

Nuestra dedicación es mejorar la rutina diaria, haciendo que cada momento en estos espacios resulte cómodamente personal y exclusivamente propio, cosa que se refleja en nuestro compromiso de mejorar la vida cotidiana.

RESPONSABILIDAD

En Duravit asumimos nuestra responsabilidad con el medio ambiente y las personas, centrándonos en las generaciones presentes y futuras. Este compromiso está entrelazado en nuestras prácticas sostenibles y diseños de productos que mejoran la vida cotidiana.

Tratamos nuestros recursos con el máximo respeto y fomentamos un ambiente de trabajo donde cada empleado prospera, contribuyendo directamente a la calidad y a la innovación de nuestros productos.

Nuestro desarrollo de productos prioriza la funcionalidad, la durabilidad y la sostenibilidad, con especial énfasis en un uso eficiente del agua. Al considerar diversas situaciones y estilos de vida, garantizamos que nuestras soluciones no solo satisfagan las necesidades más diversas, sino que también contribuyan a un mundo más sostenible.



Garantía de por vida

Cerámicas Duravit

Cerámicas

Garantía
por



Cerámicas Duravit

Garantía de por vida

as Duravit

ntía de
vida

Durante su desarrollo y producción, Duravit concede gran importancia a la máxima precisión y a la sostenibilidad.

Estamos tan convencidos de la calidad de nuestros productos que ahora ofrecemos una garantía de por vida para nuestra cerámica*.

Los clientes finales pueden registrar online fácilmente sus cerámicas Duravit hasta 3 meses después de la compra en

www.duravit.es/lifetimewarranty

y recibir un certificado personal.

Si se descubre un defecto de material, fabricación o construcción, la reclamación puede presentarse ante el distribuidor donde se compró la cerámica. En caso de reclamación de garantía, Duravit correrá con los gastos de instalación y retirada del producto afectado.

*en los países seleccionados



MATERIALES DE ALTA CALIDAD PARA UN DISEÑO ATEMPORAL

Duravit apuesta siempre por materiales de primera calidad en la fabricación de sus productos. Cada material se selecciona cuidadosamente utilizando nuestra excepcional experiencia. Las materias primas deben cumplir con los más altos estándares de calidad para garantizar una excelente calidad del producto y la satisfacción del cliente.

DuraCeram®





Más que cerámica

La cerámica es un material natural que ha existido desde hace miles de años. El material ha demostrado su eficacia en el uso: la superficie vitrificada, higiénicamente lisa, resulta extremadamente robusta, fácil de limpiar, resistente a la abrasión y a los arañazos. Además, la cerámica de baño es respetuosa con la piel, resistente al calor y a la luz. Para diseños con una precisión dimensional exacta o espesores de pared reducidos, el material convencional alcanza sus límites.

La cerámica de baño convencional tiene un espesor de pared de 12 a 14 mm, necesario para

alcanzar la resistencia necesaria después de la cocción. DuraCeram® permite espesores de pared finos y también convence por su precisión dimensional, su alta resistencia y su elegante acabado. Esto da como resultado un diseño excepcional sin comprometer la calidad, la robustez y la facilidad de cuidado. Otra ventaja de DuraCeram® es su sostenibilidad. El ahorro de materias primas, la reducción de los requerimientos energéticos y de las emisiones de CO₂ en el proceso productivo, reduce el peso de los productos finales.

DuroCast®

Un material que combina diseño y funcionalidad

Los materiales de solid surface DuroCast® Plus, UltraResist y Smooth se componen principalmente de minerales naturales y resina como aglutinante. DuroCast® Nature, consiste en poliuretano mezclado con polvo de mármol y, al igual que DuroCast® Smooth, tiene una superficie de gelcoat coloreada. En DuroCast® Plus, por el contrario, todo el material del sustrato se enriquece con pigmentos colorantes y, por tanto, queda completamente coloreado. Las materias primas se mezclan automáticamente y se preparan para el proceso de moldeo. De este modo se obtiene una masa de fundición homogénea que se introduce en los moldes.

Al proceso de moldeo le siguen dos etapas de secado: en la primera etapa, la masa de fundición líquida se endurece en el molde en una cámara de calentamiento. En la segunda etapa, el producto se desmolda y se estira sobre una espiral separada en el horno a temperaturas de hasta 80 °C. Durante esta fase se consigue el endurecimiento final del material. Una vez que se han enfriado, los productos terminados reciben el pulido final en la cabina de pulido. Gracias a la baja temperatura de secado, el material ahorra CO₂ durante la producción, a diferencia de los productos cerámicos que consumen mucha energía.





CON PASIÓN Y ATENCIÓN A LOS DETALLES

Nuestra producción de cerámica combina la artesanía tradicional con la experiencia creativa. Se establecen procesos continuamente optimizados mediante la combinación de técnicas tradicionales, habilidades y una atención especial al detalle. Muchos de nuestros productos todavía se fabrican a mano hoy en día, lo que resalta su singularidad y calidad.







FABRICADOS A MANO

Duravit es sinónimo de artesanía y experiencia inimitables en el sector sanitario desde hace décadas. Hasta el día de hoy, nuestros productos se elaboran meticulosamente con materiales de la más alta calidad. Los muebles de baño y otros productos seleccionados todavía se elaboran a mano, cosa que convierte al baño en un espacio individual repleto de carácter, que satisface incluso los más altos estándares de confort y diseño.





Los orígenes de Duravit se encuentran en nuestra planta de producción en Hornberg, Alemania, donde se perfecciona el oficio centenario de la producción de cerámica. Aquí no sólo se crean productos tradicionales, sino también todos nuestros innovadores desarrollos de nuevos productos.



En el corazón de nuestra producción cerámica se encuentran empleados apasionados que trabajan con dedicación y cuidado todos los días. La experiencia transmitida de generación en generación se refleja en la precisión y calidad inigualables de nuestros productos.

Nuestros productos se someten a un estricto proceso de calidad. Desde la pieza bruta de cerámica, pasando por el vitrificado hasta el proceso de cocción, nuestros productos se controlan constantemente. A través de esta inspección manual, garantizamos que cada pieza cumple con nuestros exigentes estándares y es única.





DURAVIT

Nuestra fábrica de muebles en Schenkenzell, Alemania, utiliza únicamente materiales de alta calidad y maderas macizas nobles para crear piezas exclusivas de elegancia atemporal. La búsqueda de la perfección y el amor por la artesanía se refleja en cada mueble.






Nuestros muebles siguen terminándose a mano para garantizar que cada pieza cumpla con los más altos estándares de calidad. Este enfoque tradicional garantiza no sólo un acabado impecable, sino también único para un mueble personalizado.


Nuestros muebles Artisan Lines, elaborados exclusivamente en La Selva Negra en Alemania, son obras maestras atemporales. Desde el primer boceto hasta el toque final, cada detalle está realizado con una dedicación incomparable.



ARTISAN LINES

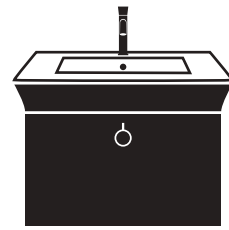


CREADAS POR ESTRELLAS DEL DISEÑO INTERNACIONAL



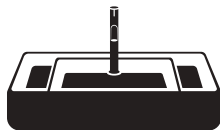
Aurena

DESIGN BY
ANTONIO CITTERIO



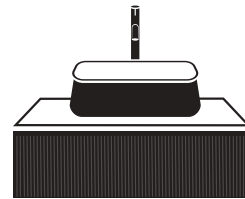
White Tulip

DESIGN BY
PHILIPPE STARCK



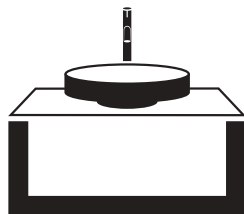
Bento Starck Box

DESIGN BY
PHILIPPE STARCK




Zencha

DESIGN BY
SEBASTIAN HERKNER



Vitrium

DESIGN BY
CHRISTIAN WERNER



Millio

DESIGN BY
ANTONIO BULLO

Aurena

DESIGN BY
ANTONIO CITTERIO



En arquitectura, la proporción áurea se considera una fórmula para la armonía estética. Para Antonio Citterio, diseñador y arquitecto, se convirtió en una fuente de inspiración: su diseño de baño para Duravit impresiona por sus proporciones perfectamente equilibradas.





El bisel perimetral confiere a las bañeras DuroCast® un aspecto especialmente elegante. A juego con los estantes del lavabo, la versión frente a pared dispone de varios compartimentos que se convierten de forma orgánica en el elemento de conexión entre la bañera y la pared.





Duravit Technology

**HygieneGlaze®
Plus**



HygieneGlaze® Plus es una mejora única del baño y combina una higiene excepcional con una limpieza sencilla y respetuosa con el medio ambiente. Para el bienestar y la mejora diaria.

99.99 % antibacteriano



“Intento dar respuestas sencillas a la realidad.
Necesitamos elementos junto al lavabo para colgar las toallas, necesitamos estantes grandes, necesitamos espacio para guardar cosas...
y todo esto debería encajar perfectamente.”

Antonio Citterio





Totalmente de cerámica y separados de la zona húmeda, los compartimentos con divisores integrados y contornos finos y precisos garantizan un almacenamiento ordenado de los accesorios del baño. Antonio Citterio diseñó lavabos de tamaños compactos para ofrecer un generoso espacio de almacenamiento.



HygieneGlaze® Plus

Lavabos para mueble

# 238760	600 × 500
# 238780	800 × 500



HygieneGlaze® Plus

Lavabos para mueble

	800 × 500	1000 × 500
1	# 238880	# 239010
2	# 238980	# 239110



HygieneGlaze® Plus

Lavabos para mueble

	800 × 500
1	# 239480
2	# 239580



HygieneGlaze® Plus

Encimera + lavabo sobre encimera

	800 × 500	350 × 350
1	# 099380	
2	# 099480	
3		# 039635



HygieneFlush

Inodoro suspendido

# 259809	570 × 360
----------	-----------



HygieneGlaze® Plus

Bidé suspendido

# 272115	570 × 360
----------	-----------



DuroCast® Smooth

Bañera empotrada

# 700545	1500 × 750
# 700546	1600 × 700
# 700547	1700 × 700
# 700548	1700 × 750
# 700549	1800 × 800
# 700550	1800 × 800 doble asiento



DuroCast® Plus

Bañera frente a pared

# 700551	1600 × 1050
----------	-------------



DuroCast® Plus

Bañera exenta

# 700552	1600 × 900
----------	------------

Cerámica



AA Blanco HyG Plus



AC Blanco Satén Mate HyG Plus



AB Negro HyG Plus



AF Negro Mate HyG Plus

DuroCast®

Plus

Smooth



00/32 Blanco Mate




00/32 Blanco Mate

Mueble


Frontal



66 Mármol estructurado Mate



67 Ébano con relieve




68 Negro Brillante

Mueble

Cuerpo



80 Grafito Extra Mate



83 Taupe Extra Mate



84 Blanco Extra Mate



36 Blanco Satén Mate



58 Grafito Satén Mate



60 Taupe Satén Mate



85 Blanco Alto Brillo



H1 Grafito Alto Brillo



H3 Taupe Alto Brillo



Mueble suspendido

	584 × 492	784 × 492
1	# AU4560	# AU4562
2	# AU4561	# AU4563



Mueble suspendido

	784 × 492	984 × 492
1	# AU4564	# AU4566
2	# AU4565	# AU4567



Mueble suspendido

	784 × 492
1	# AU4568
2	# AU4569



Mueble a suelo

	584 × 492	784 × 492
1	# AU4570	# AU4572
2	# AU4571	# AU4573



Mueble a suelo

	784 × 492	984 × 492
1	# AU4574	# AU4576
2	# AU4575	# AU4577



Mueble a suelo

	784 × 492
1	# AU4578
2	# AU4579



Consola metálica a suelo

	584 × 492	784 × 492
1	# AU4580	# AU4582
2	# AU4581	# AU4583




Consola metálica a suelo

	784 × 492	984 × 492
1	# AU4584	# AU4586
2	# AU4585	# AU4587



Consola metálica a suelo

	784 × 492
1	# AU4588
2	# AU4589



Consola metálica a suelo

# AU4590	1970 × 492
----------	------------



Espejo con luz

# AU7085	520 × 800
# AU7086	650 × 1000



1 Acabado: H5 2 Acabado: 36, 58, 60

Caja para mueble

	440 × 440
1	# AU2900
2	# AU2901

La forma delicada y elegante de todos los componentes de White Tulip evocan la silueta orgánica de un tulipán en flor, y desprenden un carácter escultórico y afectuoso.

White Tulip

DESIGN BY
PHILIPPE STARCK





White Tulip ofrece una amplia gama de opciones de diseño y se adapta a cualquier interior: desde el sofisticado loft urbano hasta una casa de campo fresca y natural.



WHITE TULIP
BY
STARCK
LA DIFFÉRENCE

“White Tulip es una colección muy sofisticada y con un fuerte sentido de la ergonomía, pero sobre todo es delicada y afectuosa, lo que marca toda la diferencia”.

Philippe Starck









White Tulip



Lavabo, mueble bajo lavabo

# 270250	ø 500	# 236550	ø 500
# 270350	ø 500	# WT4239	350 × 410



Lavabo sobre encimera

# 236243	ø 430
# 236550	ø 500



Lavabo para mueble

# 073745	450 × 330
# 236375	750 × 490
# 236310	1050 × 490



HygieneFlush

Inodoro suspendido

# 257609	370 × 540
----------	-----------



Rimless

Inodoro de pie		Inodoro de pie	
# 200109	370 × 580	# 219709	370 × 650



Bidé suspendido		Bidé de pie	
# 223915	370 × 540	# 229310	370 × 580



Urinario

# 281730	320 × 340
----------	-----------



Acrílico

Bañera exenta	
# 700470	1400 × 1400



Acrílico

Bañera exenta	
# 700468	1600 × 800
# 700469	1800 × 900



Grifo para bañera de pie

WT5250 0000 10



Mexclador monomando lavabo

S	# WT1010 0020 10
M	# WT1020 0020 10
L	# WT1030 0020 10
XL	# WT1040 0020 10



Mexclador monomando bidé

WT2400 0010 10



Mexclador monomando lavabo, empotrado

WT1070 0040 10



Mezclador monomando para ducha, empotrado

WT4210 0100 10



Mezclador monomando ducha/bañera empotrado

WT4210 0120 10
WT5210 0120 10
WT5210 0180 10



Mueble suspendido

348 x 298 L/R	
1	# WT4240
2	# WT4250



Mueble suspendido

684 x 458		984 x 458	
1	# WT4241	# WT4242	
2	# WT4251	# WT4252	
3	# WT4341	# WT4342	
4	# WT4351	# WT4352	



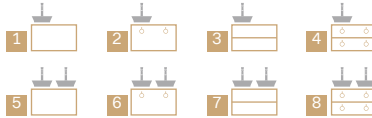
Consola metálica a suelo

684 x 450		984 x 458	
1	# WT4540	# WT4541	
2	# WT4543 L/R	# WT4544 L/R	
3	# WT4546 B	# WT4547 B	



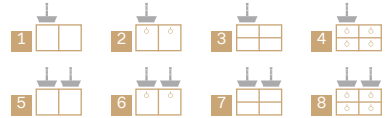
Mueble suspendido

800 x 550		1000 x 550	
1	# WT4975	# WT4976	
2	# WT4980	# WT4981	
3	# WT4985	# WT4986	
4	# WT4990	# WT4991	



Mueble suspendido

1300 x 550			
1	# WT4977 L/M/R	5	# WT4978 B
2	# WT4982 L/M/R	6	# WT4983 B
3	# WT4987 L/M/R	7	# WT4988 B
4	# WT4992 L/M/R	8	# WT4993 B



Mueble suspendido

1600 x 550			
1	# WT4864 L/R	5	# WT4865 B
2	# WT4890 L/R	6	# WT4891 B
3	# WT4867 L/R	7	# WT4868 B
4	# WT4995 L/R	8	# WT4996 B



Sensor control App control

Espejo con luz

# WT7050	# WT7060	450 x 50
# WT7051	# WT7061	750 x 50
# WT7052	# WT7062	1050 x 50
# WT7053	# WT7063	1350 x 50



Armario medio

400 x 240	
1	# WT1322 L/R
2	# WT1323 L/R



Armario medio

400 x 360	
1	# WT1332 L/R
2	# WT1333 L/R

Cerámica




00 Blanco
20 Blanco HyG

Mueble



36 Blanco Satén Mate



39 Blanco Nórdico Satén Mate



58 Grafito Satén Mate



60 Taupe Satén Mate



85 Blanco Alto Brillo



92 Gris Piedra Satén Mate



H1 Grafito Alto Brillo



H2 Gris Piedra Alto Brillo



H3 Taupe Alto Brillo



H4 Blanco Nórdico Alto Brillo



H5 Roble Natural Madera maciza



77 Nogal Americano Madera maciza

Todas las dimensiones en mm



Bento Starck Box

DESIGN BY
PHILIPPE STARCK



Dispuestas como una bento box japonesa: con zonas secas y húmedas inteligentemente divididas, las zonas de aseo y almacenamiento, limpias y claramente estructuradas, abren innumerables posibilidades para el diseño personal.





Los espaciosos lavabos con una generosa superficie interior ofrecen prácticos espacios de almacenamiento, cómodos y amplios. Todos los productos y accesorios de cuidado personal pueden colocarse al alcance de la mano.



La bañera acrílica exenta resulta ideal para una experiencia similar a la de un spa, pero en el baño del hogar. Con gran profundidad y espacio suficiente para dos personas, invita a los bañistas a sumergirse felizmente en el agua. Un reposacabezas suavemente redondeado completa la experiencia de bienestar.



Bento Starck Box



HygieneGlaze®

Lavabo sobre encimera

238155 550 × 460



HygieneGlaze®

Lavabo, lavabo sobre encimera

237965 650 × 480



HygieneGlaze®

Lavabo para mueble, lavabo sobre encimera

238046 ø 460



Lavabo sobre encimera

238165 650 × 460
238110 1040 × 460



DuroCast® UltraResist

Lavabo sobre encimera

266011 1140 × 460



DuroCast® UltraResist

Lavabo sobre encimera

266013 1340 × 460

Compact



Rimless

Inodoro suspendido

459209 370 × 480



HygieneFlush

459309 370 × 570



Set inodoro de pie

D4600100 370 × 600
D4600200 370 × 600

SensoWash®



HygieneFlush

Inodoro suspendido

259359 370 × 570



Inodoro de pie

201459 370 × 600

Compact



HygieneGlaze®

Bidé suspendido

229915 370 × 480 # 227615 370 × 570



HygieneGlaze®

Bidé de pie

229910 370 × 600



Acrílico

Bañera exenta

700517 1800 × 900

Todos los productos se encuentran opcionalmente disponibles con HygieneGlaze®

Muebles White Tulip



Mueble suspendido

	800 × 550	1000 × 550
1	# WT4975	# WT4976
2	# WT4980	# WT4981
3	# WT4985	# WT4986
4	# WT4990	# WT4991



Mueble suspendido

	1300 × 550
1	# WT4977 L/M/R
2	# WT4982 L/M/R
3	# WT4987 L/M/R
4	# WT4992 L/M/R



Mueble suspendido

	1300 × 550
5	# WT4978 B
6	# WT4983 B
7	# WT4988 B
8	# WT4993 B



Mueble suspendido

	1600 × 550
1	# WT4864 L/R
2	# WT4890 L/R
3	# WT4867 L/R
4	# WT4995 L/R



Mueble suspendido

	1600 × 550
1	# WT4865 B
2	# WT4891 B
3	# WT4868 B
4	# WT4996 B



Mueble suspendido

	1600 × 550
1	# WT4866
2	# WT4892
3	# WT4869
4	# WT4997



Mueble a suelo

# WT4244	ø 410
----------	-------

Cerámica



00 Blanco
20 Blanco HyG



30 Blanco Satén
Mate
90 Blanco HyG/
Blanco Satén
Mate




32 Blanco
Satén Mate

DuroCast® UltraResist

Mueble White Tulip



36 Blanco
Satén Mate




39 Blanco
Nórdico Satén
Mate



58 Grafito
Satén Mate



60 Taupe
Satén Mate



85 Blanco
Alto Brillo



92 Gris Piedra
Satén Mate




H1 Grafito
Alto Brillo



H2 Gris Piedra
Alto Brillo



H3 Taupe
Alto Brillo



H4 Blanco
Nórdico Alto
Brillo



H5 Roble
Natural
Madera maciza



77 Nogal
Americano
Madera maciza

Todas las dimensiones en mm



Zencha

DESIGN BY
SEBASTIAN HERKNER



Nuestra vida diaria es una serie de rituales. Realizarlos a conciencia y con respeto puede mejorar nuestras vidas. Ése es el concepto Zencha: el baño como espacio de conciencia, donde vivir más profundamente el ritual del aseo.



La interacción de los frontales de madera o vidrio con la cerámica, así como los frentes con marcos delicados hacen de los muebles de baño Zencha un lugar armonioso para el aseo. Dos decoraciones de madera y un frontal de cristal con superficie lisa o finamente ranurada permiten un diseño individual y la combinación de materiales.





El diseñador Sebastian Herkner se inspiró en la ceremonia del té del Lejano Oriente. Las formas suaves de la cerámica y las bañeras recuerdan a los cuencos de té. Con sus formas, colores y materiales equilibrados, Zencha despierta todos los sentidos y transforma el baño en un lugar que permite evadirse de todo.

“El diseño se centra en detalles como el acabado finamente curvado de las bañeras, inspirado en los cuencos de té asiáticos que se adaptan a la mano”.

Sebastian Herkner





Lavabo sobre encimera

# 237342	420 × 420
# 237355	550 × 390



Lavabo sobre encimera

# 237442	420 × 420
# 237455	550 × 390



DuroCast® Plus

Bañera exenta

# 700464	1250 × 1250
----------	-------------



DuroCast® Plus

Bañera exenta

# 700462	1600 × 850
# 700463	1800 × 900

Cerámica



00 Blanco



67 Gris Satén
Mate



13 Antracita
Mate



00/32
Blanco Mate

DuroCast® Plus

Mueble


Cuerpo



80 Grafito
Extra mate



83 Taupe
Extra mate



84 Blanco
Extra mate

Frontal



16 Roble Negro



30 Roble Natural



63 Negro

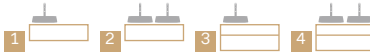


64 Blanco



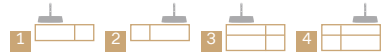
Mueble suspendido

	650 × 550	1000 × 550
1	# ZE4810	# ZE4811
2	# ZE4820	# ZE4821



Mueble suspendido

	1300 × 550	
1	# ZE4812 L/R	
2	# ZE4813 B	
3	# ZE4822 L/R	
4	# ZE4823 B	



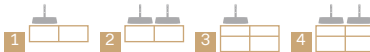
Mueble suspendido

	1300 × 550	
1	# ZE4816	
2	# ZE4817	
3	# ZE4826	
4	# ZE4827	



Mueble suspendido

	1300 × 550	
1	# ZE4818	
2	# ZE4819	
3	# ZE4828	
4	# ZE4829	



Mueble suspendido

	1600 × 550	
1	# ZE4814 L/R	
2	# ZE4815 B	
3	# ZE4824 L/R	
4	# ZE4825	



Estante

# ZE1210	400 × 140
----------	-----------



Sensor control App control


Espejo con luz

# ZE7055	# ZE7065	550 × 550
# ZE7056	# ZE7066	700 × 700



Armario medio

	400 × 240	
# ZE1350 L/R	# ZE1351 L/R	



Armario alto

	400 × 360	
# ZE1353 L/R	# ZE1352 L/R	

Vitrium

DESIGN BY
CHRISTIAN WERNER





Vitrium personifica los rituales sensuales que tienen lugar en el baño y establece el marco ambicioso para culturas de baño sofisticadas y contemporáneas. Aquí, materiales con un aspecto y tacto interesantes se moldean en diferentes formas igualmente interesantes para crear una atmósfera agradable y natural. La serie hará de su baño un lugar repleto de calidez y comodidad.



Vitrium combina vidrio, DuroCast® y un sofisticado diseño de iluminación para crear una atmósfera acogedora en el baño. Un acabado preciso permite conseguir bordes y juntas más finos, dando al espacio la máxima elegancia.



“El arte consiste en encontrar la esencia misma de las formas, para que luego destaquen por sus proporciones equilibradas y su discreta belleza”.

Christian Werner



La sutil iluminación tras los frontales de cristal semitransparentes crea una atmósfera acogedora en el baño. Se trata de una combinación exitosa de funcionalidad y atractivo estético. Nuestros productos hablan un lenguaje de diseño moderno y atemporal que encaja perfectamente en una amplia gama de conceptos de baño. Las líneas claras y la estética sencilla añaden un toque elegante a cualquier espacio.



Vitrium



DuroCast® UltraResist

Lavabo sobre encimera

266146 ø 460



DuroCast® UltraResist

Lavabo sobre encimera

266246 ø 460



DuroCast® UltraResist

c-bonded

Lavabo con mueble suspendido

VT4088 450 x 349 L
VT4089 450 x 349 R



DuroCast® UltraResist

c-bonded

Lavabo con mueble suspendido

VT4285 600 x 479
VT4286 800 x 479
VT4287 1000 x 479
VT4288 1200 x 479



DuroCast® UltraResist

c-bonded

Lavabo con mueble suspendido

VT4289 1200 x 479



DuroCast® UltraResist

c-bonded

Lavabo con mueble suspendido

VT4295 600 x 479
VT4296 800 x 479
VT4297 1000 x 479
VT4298 1200 x 479



DuroCast® UltraResist

c-bonded

Lavabo con mueble suspendido

VT4299 1200 x 479

DuroCast® UltraResist



32 Blanco Satén Mate

Mueble



16 Roble Negro



18 Blanco Mate



21 Nogal Oscuro



22 Blanco Alto Brillo



30 Roble Natural



35 Roble Tierra



49 Grafito Mate



79 Nogal Natural



Mueble suspendido

#VT4780	800 × 420
#VT4781	1000 × 420
#VT4782	1200 × 420



Mueble suspendido

#VT4783 L/R	1600 × 420
-------------	------------



Mueble suspendido

#VT4784 B	1600 × 420
-----------	------------



Mueble suspendido

#VT4790	800 × 420
#VT4791	1000 × 420
#VT4792	1200 × 420



Mueble suspendido

#VT4793 L/R	1600 × 420
-------------	------------



Mueble suspendido

#VT4794 B	1600 × 420
-----------	------------



Armario medio

#VT1355	400 × 900
#VT1356	400 × 1340



Armario medio

#VT1357	400 × 900
#VT1358	400 × 1340



Sensor control

Sensor unit control*

Espejo con luz

#VT7375	#VT7090	∅ 700
#VT7376	#VT7091	∅ 900



Sensor control

Sensor unit control*

Espejo con luz

#VT7379	450 × 700	
#VT7380	#VT7096	650 × 700
#VT7381	#VT7097	800 × 700
#VT7382	#VT7098	1000 × 700
#VT7383	#VT7099	1200 × 700



Sensor control

Sensor unit control*

Armario espejo

#VT7550 L/R	#VT7155 L/R	600 × 700
#VT7551	#VT7156	800 × 700
#VT7552	#VT7157	1000 × 700
#VT7553	#VT7158	1200 × 700



Sensor control

Sensor unit control*

Armario espejo empotrado

#VT7650 L/R	#VT7160 L/R	600 × 700
#VT7651	#VT7161	800 × 700
#VT7652	#VT7162	1000 × 700
#VT7653	#VT7163	1200 × 700



“El color también determina cómo percibimos un producto. Es una emoción a la que cada persona responde de manera diferente. Múltiples colores crean una especie de resonancia de color, algo que idealmente crea armonía. Y los colores para un interior nunca deben considerarse de forma aislada, sino en el contexto de todo el espacio”.

Christian Werner



**COLOREA
TU DÍA A DÍA**



El lenguaje de diseño de los objetos es tan claro y sencillo como la paleta de colores. El mueble con encimera minimalista puede combinarse con un lavabo sobre encimera redondo de DuroCast® UltraResist o con un lavabo cuadrado, lo que garantiza que el lavabo y el mueble discurren exactamente en paralelo gracias al proceso c-shaped desarrollado por Duravit.





TOURNAI





El DuroCast® mate y los acabados de los muebles de aspecto elegante crean acentos en el baño, pero nunca dominan el espacio. Los tonos cálidos responden con tranquilidad a otras superficies como la madera, la piedra, el hormigón o los azulejos a juego.

Millio

DESIGN BY
ANTONIO BULLO



La serie Millio, creada por el diseñador Antonio Bullo, representa una innovación en el inodoro: la carcasa exterior del material de solid surface DuroCast® Smooth permite diferentes tipos de estructuras en una amplia variedad de colores. El cuerpo base cerámico del interior garantiza los más altos estándares de higiene.

“Millio va más allá de la mera funcionalidad al disolver la división que existe actualmente entre la cerámica sanitaria y el baño. Millio se integra completamente en la estética del baño”.

Antonio Bullo





DuroCast® UltraResist

Lavabo sobre encimera

266146 ø 460



DuroCast® UltraResist

Lavabo sobre encimera

266246 ø 460



DuroCast® UltraResist

c-shaped

Lavabo con mueble suspendido

VT6948 450 x 350 L
VT6949 450 x 350 R



DuroCast® UltraResist

c-shaped

Lavabo con mueble suspendido

VT6950 650 x 480
VT6951 800 x 480
VT6952 1000 x 480
VT6953 1200 x 480



DuroCast® UltraResist

c-shaped

VT6954 1200 x 480



Mueble suspendido

VT4880 820 x 550
VT4881 1020 x 550
VT4882 1220 x 550



Mueble suspendido

VT4870 L/R 1420 x 550



Mueble suspendido

VT4872 1420 x 550



DuroCast® Plus

Bañera exenta

700460 1600 x 750



Armario alto

VT1178 L/R 400 x 1320

Colores disponibles



HA Verde azulado Mate



HB Azul Parlour Mate



HC Canela Mate



HD Gris Claro Mate



HE Gris Oscuro Mate



Ranurado

Inodoro suspendido	
# 250509	370 × 540
# 002269	cierre amortiguado



Estampado

Inodoro suspendido	
# 250609	370 × 540
# 002269	cierre amortiguado



Liso

Inodoro suspendido	
# 250409	370 × 540
# 002269	cierre amortiguado

DuroCast® Smooth



FF Blanco Satén Mate



FA Verde azulado Mate



FB Azul Parlour Mate



FC Canela Mate



FD Gris Claro Mate



FE Gris Oscuro Mate

Todas las dimensiones en mm

FABRICADO PARA SER EXTRAORDINARIO



Duravit España

c/Trafalgar 51
08010 Barcelona
Tlf: 900 51 51 52
info@es.duravit.com
duravit.es

Para profesionales:
pro.duravit.es



