



**MEISTER**

**FREE HUGS HERE**  
IF YOU'RE HAVING AN OFF-DAY

**Parquet**

MeisterParquet. longlife



geniet  
vandaag









# MeisterParquet. longlife: el parquet fácil de cuidar para la vivienda moderna

Totalmente natural, cálido, muy duradero y extremadamente atractivo. Todo eso es el parquet. El clásico entre los revestimientos de suelo crea mucho ambiente en cada estancia con su madera genuina. Comparado con el parquet preparado convencional, el parquet de MEISTER es muy fácil de cuidar y extremadamente resistente a la compresión. De esta manera podrá disfrutar de su suelo de parquet durante mucho tiempo.

El parquet solía ser un conjunto de tablones caros y pesados de madera maciza o laminas refinadas unidos minuciosamente en forma de puzle y pegados firmemente al sustrato. ¿Que si eran bonitos? ¡Por supuesto! Bonitos, pero también poco prácticos. El parquet de hoy en día puede ser otra cosa totalmente distinta. Hoy, por ejemplo, sabemos que la madera es una materia prima muy valiosa que se debe utilizar a conciencia y preservando los recursos. Por eso, el parquet de MEISTER no está hecho de madera maciza, sino que está compuesto por tres capas: en el medio hay una capa media de HDF estable (HDF = High Density Fiberboard = placa de fibra de alta densidad), debajo una contracara de madera de abeto simple y en la cara superior, la capa de cobertura de madera auténtica.

Esta estructura presenta todavía más ventajas. Y es que, a diferencia del parquet macizo, el parquet multicapa de MEISTER tiene una estructura fundamentalmente más estable, lo cual significa que conserva su forma incluso si está sometido al calor o a cambios en la humedad del aire, y no se deforma. También en cuestión de colocación ha cambiado mucho la cosa. Gracias a modernos sistemas clic, el MeisterParquet. longlife también se puede colocar de manera flotante; ya no hay que pegarlo al sustrato. Así pueden revestirse grandes áreas de vivienda abierta de hasta 100 m<sup>2</sup> sin perfiles de compensación. Para el cuidado periódico, basta con aspirarlo con frecuencia y, cuando sea necesario, limpiarlo en húmedo con el aditivo adecuado para el producto de cuidado. Ya lo ve: el parquet multicapa moderno puede ser de lo más sencillo; desde la colocación hasta el cuidado, con el MeisterParquet. longlife es todo mucho más fácil de lo que se pueda imaginar.

# ¿Qué es lo que hace que el **MeisterParquet. longlife** sea tan especial?

El MeisterParquet se llama «longlife» porque sabemos que se mantiene bonito durante más tiempo. El motivo es la técnica perfeccionada que hay detrás del suelo. Y le ofrecemos la garantía «longlife» (= 35 años).

---

## Estable

El MeisterParquet. longlife es extremadamente resistente y soporta grandes cargas. De ello se encarga la capa media de forma extremadamente estable y de gran calidad de HDF. Esta estabiliza la superficie y la hace ampliamente resistente a la presión. El comportamiento de impresión con cargas de presión mecánicas es mucho mejor que en un suelo de parquet convencional con capa media de abeto.



Parquet convencional con capa media de abeto  
(capa de cobertura de roble de 3,6 mm)



MeisterParquet. longlife con capa media de HDF  
(capa de cobertura de roble de 2,5 mm)

---

## Silencioso

Nuestro parquet reduce la formación de ruidos con un principio muy simple: una masa mayor conlleva menos vibraciones. Gracias al uso de la capa media de HDF, aumenta el peso propio del tablón en aprox. un 50 %. El resultado: menos vibraciones, menos ecos, más tranquilidad.



| Peso propio aprox. un  
50 % superior  
| Capa media de HDF  
(aprox. 890 kg|m<sup>3</sup>)



| Capa media de  
abeto (aprox.  
540 kg|m<sup>3</sup>)

---







## Ahorra energía

¿Parquet sobre una calefacción por suelo radiante? Esto no es ningún problema para el MeisterParquet. longlife, puesto que transporta el calor de las calefacciones por suelo radiante de forma rápida y sin grandes pérdidas de energía en la superficie. Esto se debe a que, al contrario que en las placas de madera de abeto convencionales, la capa media de HDF de alta densidad apenas presenta entradas de aire que puedan tener un efecto aislante a nivel térmico. De esta forma, el calor de las calefacciones por suelo radiante se transporta rápidamente al lugar en el que debe estar: su hogar. Esto no solo garantiza una gran comodidad en casa, sino que también optimiza los costes de calefacción.



## Ecológico

Con el parquet MeisterParquet. longlife contribuirá activamente a la protección del medioambiente, pues, gracias a la unión perfecta entre la capa útil de madera noble de 2,5 mm y la capa media especial de HDF, para la fabricación del parquet de MEISTER solo se necesita una décima parte de la valiosa materia prima –la madera– en comparación con otros suelos de madera maciza. A pesar de su fina capa útil, este parquet puede pulirse varias veces.

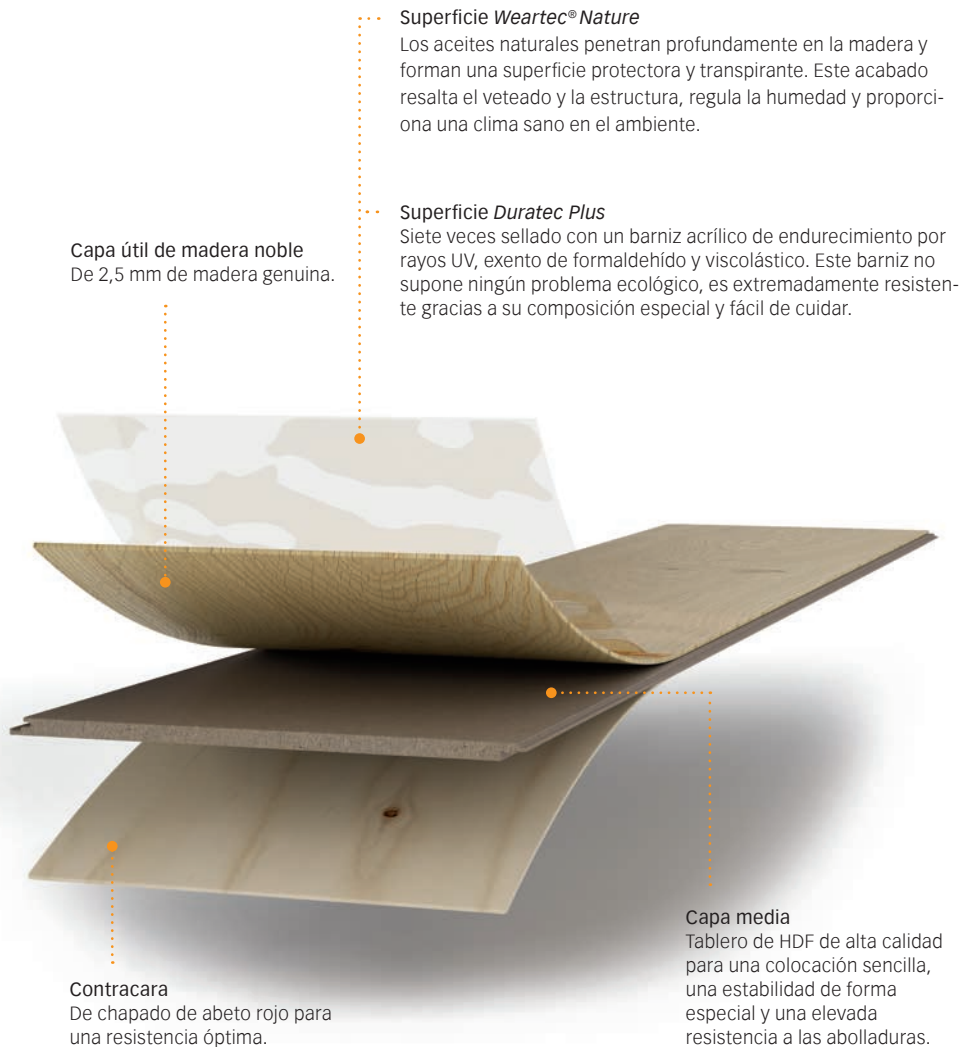
## Saludable

El MeisterParquet. longlife es un producto natural. Regula la humedad y proporciona un clima sano en el hogar. Su limpieza y cuidado fáciles hacen que este suelo resulte especialmente higiénico. Puede tener la seguridad de que todas las materias primas procesadas son cuidadosamente seleccionadas y se someten a pruebas regulares en nuestros laboratorios.

## Colocación fácil

El MeisterParquet. longlife puede colocarse de manera sencilla, rápida y segura. Nuestros innovadores sistemas de bloqueo proporcionan una gran comodidad en la colocación, una máxima precisión de ajuste y un cierre permanente de las juntas. Esto también se aplica a la llamada colocación flotante, en la que no se pega el suelo. Encontrará recomendaciones y trucos para la colocación en [www.meister.com](http://www.meister.com)

Hay dos cosas que proporcionan una vida útil particularmente larga a los suelos de MEISTER: los materiales de gran calidad cuidadosamente seleccionados y la estructura inteligente de varias capas. Junto con la capa media de HDF de forma estable que empleamos, le garantizamos un suelo resistente y bello durante años. Los acabados especiales de las superficies *Weartec® Nature* y *Duratec Plus* subrayan el carácter de cada madera y crean suelos resistentes y fáciles de cuidar con aceites, ceras o barnices de gran calidad. El parquet Longlife de MEISTER también es apto para colocarse en superficies con calefacción por suelo radiante controlada.



[www.blauer-engel.de/uz176](http://www.blauer-engel.de/uz176)

Ausnahme Eiche kerngeräuchert





# Resumen de superficies

---



**PD 450** a partir de la página 16  
2400 x 255 x 13 mm



**PD 400** a partir de la página 22  
2200 x 180 x 13 mm



**PS 500** a partir de la página 36  
710 x 142 x 13 mm



**PS 400** a partir de la página 48  
500 x 100 x 13 mm



**PS 300** a partir de la página 54  
1187 x 142 x 13 mm



**PC 400** a partir de la página 60  
2400 x 255 x 13 mm



**PD 200** a partir de la página 70  
2200 x 180 x 13 mm



**PC 200** a partir de la página 78  
2400 x 200 x 13 mm



# MeisterParquet. longlife

## PD 450

Bienvenidos a la clase superior:  
la colección de tablonos de castillo

### MeisterParquet. longlife PD 450

- | 1 lama (tablonos de casa de campo)
- | Superficie barnizada mate
- | Bisel en V longitudinal y lado corto con microbisel
- | Sistema clic: Masterclic Plus
- | Garantía\* Longlife de MEISTER en el ámbito doméstico
- | Aprox. 2,5 mm de capa útil de madera noble
- | Espesor: 13 mm
- | Medidas: 2400 × 255 mm

\* Garantía según las condiciones de garantía en [www.meister.com](http://www.meister.com)

# MeisterParquet. longlife

## PD 450 | barnizado mate

---



Roble vivo blanco a la cal 8594 | cepillado



Roble vivo puro 8595 | cepillado



Roble armónico blanco crema 8596 | cepillado



Roble armónico gris blanco 8774 | cepillado



Roble armónico 8171 | cepillado



Roble vivo 8593 | cepillado











# MeisterParquet . longlife

## PD 400

Elegante y amplia:  
la colección de tablonos  
de casa de campo

### MeisterParquet. longlife PD 400

- | 1 lama (tablonos de casa de campo)
- | Superficie con aceitado natural o barnizada mate
- | Bisel en V longitudinal
- | Sistema clic: Masterclic Plus

- | Garantía Longlife de MEISTER\*  
en el ámbito doméstico
- | Aprox. 2,5 mm de capa útil de madera noble
- | Espesor: 13 mm
- | Medidas: 2200 × 180 mm

**MeisterParquet. longlife**  
PD 400 | aceitado natural

---



**Roble vital blanco polar a la cal 8803** | cepillado



**Roble vital blanco lavado 8804** | cepillado



**Roble armónico plain 8805** | cepillado



**Roble armónico blanco 8090** | cepillado



**Roble vital plain 8806** | cepillado




**Roble armónico 8807** | cepillado



**Roble vivo claro natural 8552** | cepillado



**Roble vital 8808** | cepillado



**Roble vivo 8091** | cepillado



**Roble vital suavemente ahumado puro 8814** | cepillado



**Roble vital greige puro 8809** | cepillado



**Roble armónico suavemente ahumado 8810** | cepillado



**Roble vital suavemente ahumado 8811** | cepillado



**Roble vital dry wood 8812** | cepillado



**Roble vital mate 8813** | cepillado



**Roble armónico ahumado 8288** | cepillado











# MeisterParquet. longlife PD 400 | barnizado mate

---



Roble armónico blanco polar 8081 | cepillado



Roble vivo blanco crema 8454



Roble vivo blanco crema a la cal 8541 | cepillado



Roble vital gris claro 8801 | cepillado




Roble armónico gris crema 8802 | cepillado



Roble vivo pearl 8544



Roble armónico puro 8540 | cepillado



**Roble puro vital 8492** | cepillado



**Roble vivo crema a la cal 8545**



**Roble Nevada armónico 8365**



**Roble vivo gris luminoso 8548**



**Roble armónico 8027** | cepillado




**Roble vivo 8028** | cepillado



**Roble vital 8377** | cepillado



**Nogal americano vivo 8275**



**Roble vivo ahumado 8031** | cepillado













# MeisterParquet. longlife

## PS 500 | PS 400

Lo clásico se fusiona con lo contemporáneo:  
las colecciones en espiga

### MeisterParquet. longlife PS 500

- |   |   |
|---|---|
| 1 lama (parquet de lamas para colocación en espiga) | Garantía* Longlife de MEISTER* en el ámbito doméstico |
| Superficie con aceiteado natural o barnizada mate   | Aprox. 2,5 mm de capa útil de madera noble            |
| Microbisel a cuatro lados                           | Espesor: 13 mm  |
| Sistema clic: UniZip                                | Medidas: 710 × 142 mm                                 |

### MeisterParquet. longlife PS 400

- |   |  |
|---|--|
| 1 lama (parquet de lamas para colocación en espiga) | Garantía Longlife de MEISTER* en el ámbito residencial |
| Superficies barnizadas                              | Aprox. 2,5 mm de capa útil de madera noble             |
| Microbisel a cuatro lados                           | Espesor: 13 mm   |
| Sistema clic: UniZip                                | Medidas: 500 × 100 mm                                  |

# MeisterParquet. longlife

## PS 500 | aceitado natural

---



Roble vital blanco polar a la cal 8803 | cepillado



Roble vital blanco lavado 8804 | cepillado



Roble armónico plain 8805 | cepillado



Roble armónico 8807 | cepillado



Roble vital 8808 | cepillado



Roble vital greige puro 8809 | cepillado



Roble vital suavemente ahumado 8811 | cepillado



Roble vital mate 8813 | cepillado













# MeisterParquet. longlife

## PS 500 | barnizado mate

---



Roble armónico blanco crema a la cal 8815 | cepillado



Roble armónico pearl 8816 | cepillado



Roble armónico puro 8583 | cepillado



Roble armónico plain 8817 | cepillado



Roble armónico 8027 | cepillado



Roble vital 8377 | cepillado



Nogal americano vivo 8044



Roble armónico ahumado 8052 | cepillado











**MeisterParquet. longlife**  
PS 400 | barnizado

---



**Roble armónico 8042** | cepillado



**Roble vivo 8047** | cepillado











# MeisterParquet. longlife PS 300

Flexible y compacto:  
el formato de maxilamas

## MeisterParquet. longlife PS 300

---

| 1 lama (tablón corto)  
| Superficie barnizada mate  
| Microbisel a cuatro lados  
| Sistema clic: Masterclic Plus

| Garantía Longlife de MEISTER\* en el ámbito residencial  
| Aprox. 2,5 mm de capa útil de madera noble  
| Espesor: 13 mm  
| Medidas: 1187 × 142 mm

# MeisterParquet. longlife PS 300 | barnizado mate

---



Roble armónico blanco crema a la cal 8815 | cepillado



Roble armónico pearl 8816 | cepillado



Roble armónico plain 8817 | cepillado



Roble armónico puro 8583 | cepillado




Roble armónico 8027 | cepillado



Roble vital 8377 | cepillado



Nogal americano vivo 8044



Roble armónico ahumado 8052 | cepillado











# MeisterParquet. longlife PC 400

Multilamas vivo:  
superficie extraordinaria  
para individualistas

## MeisterParquet. longlife PC 400

| 3 lamas

| Superficie con aceitado natural o barnizada mate

| Sistema clic: Masterclic Plus

| Garantía Longlife de MEISTER\*  
en el ámbito residencial

| Aprox. 2,5 mm de capa útil de madera noble

| Espesor: 13 mm

| Medidas: 2400 × 255 mm

**MeisterParquet. longlife**  
PC 400 | aceitado natural

---



**Roble vital plain 8820** | planchado, cepillado



**Roble vital 8818** | planchado, cepillado



**Roble vital greige puro 8819** | planchado, cepillado



**Roble vital suavemente ahumado 8821** | planchado, cepillado







**MeisterParquet. longlife**  
PC 400 | barnizado mate

---



**Roble vital blanco 8823 | cepillado**



**Roble vital plain 8824 | cepillado**



**Roble vital 8822 | cepillado**



**Roble vital suavemente ahumado 8825 | cepillado**











# MeisterParquet. longlife

## PD 200 | PC 200

Fiable y variado:  
la diversidad de la gama básica

### MeisterParquet. longlife PD 200

- | 1 Lama (tablones de casa de campo)
- | Superficies con aceitado natural o barnizada mate
- | Bisel en V longitudinal
- | Sistema clic: Masterclic Plus
- | Garantía Longlife de MEISTER\* en el ámbito residencial
- | Aprox. 2,5 mm de capa útil de madera noble
- | Espesor: 13 mm
- | Medidas: 2200 × 180 mm

### MeisterParquet. longlife PC 200

- | 3 Lamas
- | Superficie con aceitado natural o barnizada mate
- | Sistema clic: Masterclic Plus
- | Garantía Longlife de MEISTER\* en el ámbito residencial
- | Aprox. 2,5 mm de capa útil de madera noble
- | Espesor: 13 mm
- | Medidas: 2400 × 200 mm

**MeisterParquet. longlife**  
PD 200 | aceitado natural

---



**Roble rústico blanco crema 8456** | cepillado



**Roble rústico caramelo 8457** | cepillado



**Roble rústico 8166** | cepillado



**Roble rústico auténtico 8645** | cepillado



**Roble rústico pardo dorado 8485** | cepillado









**MeisterParquet. longlife**  
PD 200 | barnizado mate

---



**Roble rústico blanco crema 8489** | cepillado



**Roble rústico puro 8486** | cepillado



**Roble rústico caramelo 8462** | cepillado



**Roble rústico crema 8325**



**Roble rústico aspecto decapado 8138** | cepillado



**Roble rústico 8137** | cepillado



**Roble rústico pardo dorado 8487** | cepillado








**MeisterParquet. longlife**  
PC 200 | aceitado natural


---



Fresno vivo blanco 8647 | cepillado




Fresno vivo 8646 | cepillado



Roble vivo blanco crema 8349 | cepillado



Roble vivo greige 8648 | cepillado



Haya viva mate 8186



Roble vivo 8187 | cepillado



Roble vivo pardo dorado 8475 | cepillado









# MeisterParquet. longlife

## PC 200 | barnizado

---



Roble vivo blanco ártico 8458 <sup>1</sup>



Fresno vivo blanco 8476 <sup>1</sup>



Roble vivo blanco a la cal 8480 <sup>1</sup>




Roble vivo blanco crema 8460 <sup>1</sup>




Roble vivo puro 8478 <sup>1</sup> | cepillado



Roble vivo crema 8326 <sup>1</sup>



Arce canadiense armónico 943 <sup>1</sup>



Haya armónica mate 928 <sup>1</sup>



Haya viva mate 921 <sup>1</sup>



Roble vivo 903 <sup>1</sup>




Roble armónico 910 <sup>1</sup>



Nogal americano armónico 960



Roble armónico ahumado 8021 <sup>1</sup> | cepillado





1

2

# Aceitado o barnizado: los acabados especiales de las superficies de gran calidad de MEISTER

La madera es una materia prima natural y valiosa que, con total respeto y sensibilidad, transformamos en algo muy especial. Nuestros acabados especiales de las superficies con aceites o barnices de gran calidad subrayan el carácter de cada una de las maderas y las protegen de manera sostenible.



1

---

## Barnizado mate

El barnizado mate es un tratamiento de superficies especial que hace que nuestro parquet Longlife sea especialmente resistente y fácil de cuidar. Al mismo tiempo hace resaltar la calidez y naturalidad de la madera y da la impresión casi de ser una madera no tratada. El sellado de barniz Duratec Plus está formado por un total de siete capas. La mezcla de los componentes en capas individuales y su disposición tiene en cuenta que los suelos de parquet se pulen eventualmente. La estructura completa está constituida por un barniz acrílico de endurecimiento por rayos UV, exento de formaldehído y ecológicamente inocuo.



2

---

## Aceitado natural

Los aceites y las ceras naturales son la base de las superficies con aceitado natural de nuestro parquet Longlife. *Weartec® Nature* penetra profundamente en la madera y forma una superficie protectora de transpiración activa. Esta forma de acabado extramate con secado oxidativo consigue un aspecto natural con un brillo discreto, acentúa el vetado y la estructura, regula la humedad y procura un clima sano en la habitación. Todos los suelos de parquet Longlife con superficie *Weartec® Nature* han sido tratados y están preparados para su aplicación en el ámbito del hogar, y después de la colocación solo es necesario cuidarlos con un aceite-cera dura en entornos comerciales o con mucho desgaste (p. ej., pasillos o cocinas). Los intervalos de cuidado con la combinación de aceite natural y cera de MEISTER son más largos que con aceite natural convencional sin cera. Los pequeños desperfectos pueden reaceitarse cuando sea necesario con o sin pulir la zona afectada y, por tanto, se pueden corregir parcialmente.

---

# Desde armónico hasta rústico: las clasificaciones del parquet

## Armónico:



La mezcla natural lo consigue: para la clasificación «armónico» seleccionamos maderas genuinas con un aspecto apacible, así como un juego de colores equilibrado y natural. Contienen pocos nudos y partes de corazón negro crecidos y no tienen partes de albura. Puede presentar algunos pequeños huecos de los nudos que se enmasillan de forma profesional.

## Vivo:



En esta clasificación ofrecemos de forma consciente superficies con un juego de colores y estructuras que destaca el carácter natural de la madera. Nudos sanos, partes de albura y de corazón negro son elementos de la imagen viva en conjunto. Nuestros tabloncillos de casa de campo y nuestras maxilamas de roble están libres de albura en esta clasificación. Los huecos de los nudos se enmasillan de manera profesional. Puede presentar pequeñas grietas y nudos que no se pueden enmasillar.



En la naturaleza, no hay dos árboles iguales, e incluso dentro del mismo árbol la madera puede presentar diferentes aspectos. Así es también en el parquet: al tratarse de trozos vivos de naturaleza, ningún tablón es idéntico a los demás, cada uno de ellos está impregnado de la estructura y el juego de colores, así como del tratamiento y el

ennoblecimiento de las superficies. Así se forman diferentes suelos que determinan de forma decisiva la impresión general de una estancia. Nuestro parquet Longlife en cuatro clasificaciones le abre las más variadas posibilidades para encontrar el suelo más bonito para su hogar.

## Vital

## Rústico:

Las maderas nobles con un marcado juego de colores y estructuras conforman la base de esta clasificación. El carácter natural y clásico del suelo se realza gracias a las ramas de mayor tamaño y a los desgarros en diferentes intensidades. En esta clasificación no hay partes de albura. Los huecos de los nudos y los grietas se enmasillan de manera profesional. Puede presentar pequeñas grietas y nudos que no se pueden enmasillar. En la colección PC 400 con superficies aceitadas naturales, los nudos y las grietas se enmasillan de manera irregular y, combinados con la formación de uniones irregulares, el suelo adquiere un aspecto muy expresivo.

En esta clasificación ofrecemos de forma consciente superficies con un intenso juego de colores y estructuras que acentúan el carácter natural de la madera. Los nudos de mayor tamaño, las grietas aisladas y las partes de albura forman parte de la imagen rústica general. Los huecos de los nudos y las grietas se enmasillan de manera profesional. Puede presentar pequeñas grietas y nudos que no se pueden enmasillar.



## Parquet en la pared

Diseño de paredes creativo  
con suelos de madera.

Una cosa está clara: Una superficie noble de madera dura más que cualquier papel de pared y es un salto de calidad hacia una vivienda exclusiva. Ya se trate de revestimientos de pared de superficies completas o de áreas especialmente destacadas, como continuación de los revestimientos del suelo o como declaración individual de diseño: La madera en las paredes influye de forma única sobre la atmósfera de un espacio, el efecto de la luz y el sonido.

¿Sigue siendo el suelo? ¿O es ya la pared? Las fronteras se disuelven cuando MEISTER pone los revestimientos de suelos en vertical. ¿Cómo se hace? ¡Con una facilidad sorprendente! Un sistema simple formado por guías de metal y clips de sujeción se encarga de que el parquet Longlife también quede bien en las paredes. Esto es, verdaderamente, vivir en una tercera dimensión.

Puede embellecer sus paredes con todas las colecciones de parquet Longlife de 13 mm de espesor (excepto PS 500 y PS 400).







# Accesorios

---

Con MEISTER tendrá la seguridad de que todo encaja. Materiales de base, rodapiés, perfiles y remates: encontrará todo lo que necesita de la mano de un mismo proveedor. De esta manera un revestimiento de suelo se convertirá en una solución decorativa integral que encaja con usted y que le durará mucho tiempo.

## Abiertos a todos los estilos: rodapiés blancos.

¿Qué tiene el blanco que no tienen otros colores? Pues la facilidad de adaptarse a cualquier estilo y la capacidad de completar todos los demás colores sin esfuerzo. Por eso, nuestros rodapiés con lámina decorativa blanca enriquecen cualquier estilo de vivienda y combinan a la perfección con todos los suelos. La gran variedad de formas de perfil ofrece la posibilidad de dar un toque clásico o moderno en función de su gusto personal.



Rodapié perfil 8 PK | Blanco uni brillante 324 (lámina decorativa)



Rodapié perfil 19 PK | Blanco uni brillante 324 (lámina decorativa)





Rodapié perfil 8 PK | Blanco para pintar 2222 (color individual)

## Coloridos y con carácter: rodapiés para pintar.

¿En el mismo color de la pared? ¿A juego con los muebles? ¿O prefiere algo totalmente diferente? Ya es hora de que pueda diseñar el rodapiés a su gusto. Estos listones están recubiertos con una lámina que se puede pintar para que usted pueda plasmar en él sus ideas. ¡Anímese a dar rienda suelta a su creatividad!

## Un aspecto en perfecta sintonía: rodapiés armónicos.

No es de extrañar que quiera encontrar la armonía perfecta entre sus cuatro paredes, empezando por el suelo. Esto no le costará ningún esfuerzo con los rodapiés a juego con el tono o la decoración del suelo. La combinación equilibrada de suelo y listón se completa con la decoración de los listones unidos en una atractiva estructura continua. Todo en una perfecta armonía.



Rodapié perfil 3 PK | Roble pardo dorado 1165


# En la variedad está el gusto: Vista general de nuestros perfiles de listones



## Y además: Accesorios para

Para que las esquinas y bordes también resulten perfectos, MEISTER ofrece rinconeras, esquinas, tapas y piezas de unión a juego con los numerosos listones. Puede consultar el surtido completo en [www.meister.com](http://www.meister.com). Allí encontrará también una vista general de los distintos perfiles disponibles para adaptar los suelos a revestimientos de suelos contiguos o ventanas

a ras del suelo, además de rosetones para radiadores, tacos para detener puertas y nuestros productos de limpieza y cuidado recomendados.



## Las escaleras de parquet de MEISTER

Exquisitas en su forma y en su aspecto. Diseño uniforme de las escaleras con parquet Longlife original: suelo, escalones, tabicas y bordes de escalera de la misma madera. Perfiles del borde disponibles en versión en L y en U. Disponibles en todos los colores de parquet de roble de las colecciones de parquet Longlife PD 450, PD 400 y PD 200 (excepto maderas ahumadas y mates). Recomendamos encargar el montaje a técnicos especializados.



## Bases para configurar un sistema completo: Bases para revestimientos de suelo de alta calidad

Un buen suelo tiene que tener una buena base. No en vano, el material de base influye en gran medida en la vida útil de un suelo y es un elemento básico para que todo el sistema funcione en el uso diario. Y es que, por muy buena que sea la calidad del suelo, este puede dañarse si se coloca sobre una base de baja calidad. Por el contrario, si se emplean bases de primera calidad, es posible disfrutar del revestimiento del suelo durante mucho más tiempo, ya que las bases evitan, por ejemplo, que se dañen las uniones por clic gracias a su óptima resistencia a la compresión. Por otro lado, una base demasiado blanda puede afectar muy negativamente a las uniones fold-down, p. ej. Cuando hablamos de material de base, no solo nos referimos al suelo que se va a colocar, sino sobre todo también a la base. No importa si se trata de pavimentos, suelos de tableros de madera, elementos de construcción en seco o revestimientos ya existentes como baldosas o piedra natural, el amplio surtido de materiales de base de MEISTER garantiza que todo suelo MEISTER esté colocado de forma segura sobre la superficie adecuada.

Sustrato   Base	Silence 25 DB	Silence 20	Silence 15 DB	Twin Control	Lámina esponjosa	Lámina de PE
Tablones de madera	–	✓	–	–	✓	–
Tableros a base de madera, tableros OSB, elemento de construcción en seco	–	✓	–	–	✓	–
Sustratos minerales (p. ej., pavimentos de cemento, pavimentos de anhidrita)	✓	✓ con lámina de PE	✓	✓	✓ con lámina de PE	✓
Pavimento de asfalto fundido	–	✓	–	–	✓	–
Revestimientos existentes (p. ej., baldosas y placas cerámicas, piedra natural, plástico)	✓	✓ con lámina de PE	✓	✓	✓ con lámina de PE	✓

## Los materiales de base MEISTER:

MEISTER-Silence 25 DB, MEISTER-Silence 20 o MEISTER-Silence 15 DB son la mejor base aislante para conseguir un aislamiento eficaz del ruido de ecos y pisadas gracias a su mezcla de mineral PUR especial. Además, el peso propio de los productos repercute positivamente en el comportamiento aislante. En la Silence 25 DB y la 15 DB, la barrera de vapor ya viene integrada, de manera que ya no es necesario colocar una lámina de PE adicional. Lo mismo sucede con la Twin Control de MEISTER. Esta base aislante de espuma de polietileno extruida de celdas cerradas y de elasticidad permanente resistente a la humedad cuenta además con una práctica tira autoadhesiva longitudinal integrada. Viene en un rollo de 25 m que permite colocarla rápida y fácilmente, de manera que reduce eficazmente los ruidos de pisadas. Por último, la lámina esponjosa MEISTER es una base aislante que posee una mayor densidad en comparación con muchas láminas esponjosas disponibles en el mercado y que, junto con la lámina de PE MEISTER, proporciona una protección óptima frente a la humedad.

Todos los materiales de base MEISTER pueden colocarse sobre calefacciones de suelo y cumplen las especificaciones de la hoja técnica de la Asociación de fabricantes europeos de suelos laminados (EPLF) basada en la norma UNE-CEN/ TS 16354. Los productos Silence también satisfacen los requisitos de la hoja técnica de la Asociación de fabricantes de revestimientos de suelo modulares multicapa (MMFA) «Materiales de base debajo de revestimientos de suelo modulares multicapa (MMF): Normas de ensayo e indicadores de rendimiento» para la clase 1 (consoporte de HDF).

1. Silence 25 DB MEISTER con barrera de vapor integrada | 3 mm
2. Silence 20 MEISTER | 2,5 mm
3. Silence 15 DB MEISTER con barrera de vapor integrada | 2 mm
4. Twin Control MEISTER con barrera de vapor integrada y tira adhesiva | 2 mm
5. Lámina esponjosa MEISTER | 2 mm









© 2020 by MeisterWerke Schulte GmbH  
Pueden existir divergencias en el color y la estructura debido a la técnica de impresión. Reservado el derecho a errores y modificaciones.

**MEISTER** – una marca de MeisterWerke Schulte GmbH  
Johannes-Schulte-Allee 5 | 59602 Rùthen-Meiste | GERMANY  
Tel. + 49 2952 816-0 | Fax + 49 2952 816-66 | [www.meister.com](http://www.meister.com)

ES

968007009A05 01|20

